


20x20 cm. 7.9x7.9 inches



Daydé-R Blanco
G.271



Arcole-R Azul
G.271



Tabarly-R 2 Azul
G.271




Tabarly-R 3 Azul
G.271



Évry-R Rojizo
G.271



Bercy-R Rojizo
G.271




Iéna-R 2 Grafito
G.271



Iéna-R 3 Grafito
G.271

Iéna-R 3 Grafito / Tabarly-R 3 Azul ... 4 piezas por caja.
Iéna-R 3 Grafito / Tabarly-R 3 Azul ... 4 pieces per box.

SEINE				CAJA / BOX				PALET / PALLET			
		FORMATOS	SIZE	PIEZAS / PIECES	M ²	ML	KG	CAJA / BOX	M ²	ML	KG
		20x20 cm.	7.9x7.9 inches	25	1	-	18	80	80	-	1440



Sédar-R Azul
6.271



Sèvres-R Grafito
6.271



Marly-R Azul
6.271



Havre-R Grafito
6.271



Suresnes-R Cemento
6.271





Daydé-R Blanco / léna-R 2 Grafito / léna-R 3 Grafito / Sèvres-R Grafito - 20x20 cm.


23,3x26,8 cm. 9.2x10.5 inches 



(1) Hexágono Duroc Multicolor
G.161




Hexágono Ligard Gris
G.161




(1) Este modelo está compuesto por diseños diferentes para combinar de modo alterno, se sirven en la misma caja.
This model has different designs that are combined alternately, coming in the same box.





Hexágono Mayeix Multicolor
G.161




Hexágono Fréret Multicolor
G.161




SEINE		CAJA / BOX						PALET / PALLET			
		FORMATOS	SIZE	PIEZAS / PIECES	M ²	ML	KG	CAJA / BOX	M ²	ML	KG
	9	23.3x26.8 cm Hexágono	9.2x10.5 inches	11	0,515	.	10,50	104	53,56	.	1052,48


32x99 cm. 12.6x39 inches





Oise-R Blanco
G.267



Oise-R Arena
G.267



Oise-R Perla
G.267


OISE				CAJA / BOX				PALET / PALLET			
		FORMATOS	SIZE	PIEZAS / PIECES	M ²	ML	KG	CAJA / BOX	M ²	ML	KG
	11	32x99 cm	12.6x39 inches	4	1,27	-	24,2 0	44	55,75	-	1064,8



Duesme-R Blanco
G.131



Marne-R Blanco
G.131



Duesme-R Arena
G.131



Marne-R Arena
G.131



Duesme-R Perla
G.131



Marne-R Perla
G.131

45x120 cm. 17.7x47.2 inches 






Yonne-R Blanco
G.288



Yonne-R Arena
G.288



Yonne-R Perla
G.288

YONNE				CAJA / BOX				PALET / PALLET			
		FORMATOS	SIZE	PIEZAS / PIECES	M ²	ML	KG	CAJA / BOX	M ²	ML	KG
	11	45x120 cm.	17.7x47.2 inches	2	1,08	-	21	35	37,8	-	735



Eure-R Blanco
G.172



Eure-R Arena
G.172



Eure-R Perla
G.172










Seine-R Crema · 59,3x59,3 cm. / Oise-R Arena · 32x99 cm





Semipulido Semipolished



60x120 cm.
23.6x47.2 inches

Flysch-R
G.200

Flysch-SPR
G.203



44,3x89,3 cm.
17.4x35.2 inches

Flysch-R
G.202

Flysch-SPR
G.271



59,3x59,3 cm
23.3x23.3 inches

Flysch-R
G.158

Flysch-SPR
G.173



30x60 cm.
11.8x23.6 inches

Flysch

Flysch Antideslizante
G.152

CL 3
R 12
CL C
+ 0.42
+ 36

Flysch

El peldaño y el gradone pueden servirse con o sin rayado de hendidura. También disponibles en ángulo.
The Step Tread and gradone can be sold with or without the ribbed notch. Angle is also available.

ANTIDESLIZANTE. Con el fin de dar una mayor seguridad en aquellas áreas transitables, cuyas condiciones de humedad y pendientes son mayores de lo habitual, hemos realizado las pruebas de ensayo según las normas: UNE EN 16165 (UNE 41901:2017 EX, UNE 41902:2017 EX, DIN 51130, DIN 51097, BS 7976-2:2002) y DCOF. Para más información, consultar nuestro departamento técnico.

SLIP RESISTANCE. With the purpose of providing increased safety in areas of pedestrian foot traffic where moisture and/or slopes are greater than normal, we have carried out tests according to the norms: UNE EN 16165 (UNE 41901:2017 EX, UNE 41902:2017 EX, DIN 51130, DIN 51097, BS 7976-2:2002) and DCOF. For more information on this, contact our Technical Department.



CL 2
R 10
CL B
+ 0.42
+ 36

Flysch-R

CL 1
R 9
CL A

Flysch-SPR

WORLD FLYSCH	+	FORMATOS	SIZE	CAJA / BOX			PALET / PALLET				
				PIEZAS / PIECES	M ²	ML	KG	CAJA / BOX	M ²	ML	KG
	9,5	30x60 cm.	11.8x23.6 inches	6	1,08	-	23,10	40	43,20	-	924
	10	59,3x59,3 cm.	23.3x23.3 inches	3	1,055	-	24,30	40	42,20	-	972
	10	44,3x89,3 cm.	17.4x35.5 inches	3	1,19	-	26,80	33	39,17	-	884,40
	11	60x120 cm.	23.6x47.2 inches	2	1,44	-	32,90	24	34,56	-	867
	G.32	9,4x30 cm.	3.7x11.8 inches	34	-	10,20	20,85	64	-	652,80	1334,14
	G.914	9,4x44,3 cm.	3.7x17.4 inches	23	-	10,19	14,58	56	-	570,40	816,20
	G.916	9,4x59,3 cm.	3.7x23.3 inches	17	-	10,08	21,20	56	-	564,40	1187,20
	G.916	9,4x60 cm. (Rectificado)	3.7x23.6 inches	15	-	9	18,98	56	-	504	1062,88
	G.94	30x60 cm.	11.8x23.6 inches	6	-	3,60	23,10	-	-	-	-
	G.917	33x59,3 cm.	13x23.3 inches	1	-	0,59	5,27	-	-	-	-
	G.909	33x89,3 cm.	13x35.2 inches	1	-	0,89	7	-	-	-	-
	G.92	33x120 cm.	13x47.2 inches	1	-	1,20	10	-	-	-	-
	G.910	30x60 cm.	11.8x23.6 inches	3	-	1,80	14,35	-	-	-	-
	G.910	33x59,3 cm.	13x23.3 inches	1	-	0,59	6	-	-	-	-
	G.85	33x89,3 cm.	13x35.2 inches	1	-	0,89	7,5	-	-	-	-
	G.902	33x120 cm.	13x47.2 inches	1	-	1,20	10	-	-	-	-




Colores Disponibles
Available Colours



Nácar



Beige



Gris



Grafito


Este modelo está compuesto por diseños diferentes para combinar de modo alterno, se sirven en la misma caja.
This model has different designs that are combined alternately, coming in the same box.




Semipulido Semipolished




(*) Mosaico Mutriku Nácar
30x30 aprox.
G.61
Mosaico Mutriku-SP Nácar
30x30 aprox.
G.61




(*) Mosaico Hymond Nácar
30x30 aprox.
G.75
Mosaico Hymond-SP Nácar
30x30 aprox.
G.75



(*) Mosaico Plentzia Nácar
30x30 aprox.
G.907
Mosaico Plentzia-SP Nácar
30x30 aprox.
G.907



(*) Mosaico Albiense Nácar
35x28 aprox.
G.77
Mosaico Albiense-SP Nácar
35x28 aprox.
G.77




(*) Mosaico Lesnaya Nácar
20x17,5 aprox.
G.55
Mosaico Lesnaya-SP Nácar
20x17,5 aprox.
G.55




(*) Mosaico Mutriku Beige
30x30 aprox.
G.61
Mosaico Mutriku-SP Beige
30x30 aprox.
G.61



(*) Mosaico Hymond Beige
30x30 aprox.
G.75
Mosaico Hymond-SP Beige
30x30 aprox.
G.75



(*) Mosaico Plentzia Beige
30x30 aprox.
G.907
Mosaico Plentzia-SP Beige
30x30 aprox.
G.907



(*) Mosaico Albiense Beige
35x28 aprox.
G.77
Mosaico Albiense-SP Beige
35x28 aprox.
G.77




(*) Mosaico Lesnaya Beige
20x17,5 aprox.
G.55
Mosaico Lesnaya-SP Beige
20x17,5 aprox.
G.55




(*) Mosaico Mutriku Gris
30x30 aprox.
G.61
Mosaico Mutriku-SP Gris
30x30 aprox.
G.61



(*) Mosaico Hymond Gris
30x30 aprox.
G.75
Mosaico Hymond-SP Gris
30x30 aprox.
G.75



(*) Mosaico Plentzia Gris
30x30 aprox.
G.907
Mosaico Plentzia-SP Gris
30x30 aprox.
G.907




(*) Mosaico Albiense Gris
35x28 aprox.
G.77
Mosaico Albiense-SP Gris
35x28 aprox.
G.77




(*) Mosaico Lesnaya Gris
20x17,5 aprox.
G.55
Mosaico Lesnaya-SP Gris
20x17,5 aprox.
G.55



(*) Mosaico Mutriku Grafito
30x30 aprox.
G.61
Mosaico Mutriku-SP Grafito
30x30 aprox.
G.61



(*) Mosaico Hymond Grafito
30x30 aprox.
G.75
Mosaico Hymond-SP Grafito
30x30 aprox.
G.75



(*) Mosaico Plentzia Grafito
30x30 aprox.
G.907
Mosaico Plentzia-SP Grafito
30x30 aprox.
G.907



(*) Mosaico Albiense Grafito
35x28 aprox.
G.77
Mosaico Albiense-SP Grafito
35x28 aprox.
G.77




(*) Mosaico Lesnaya Grafito
20x17,5 aprox.
G.55
Mosaico Lesnaya-SP Grafito
20x17,5 aprox.
G.55



Enmallado
Meshmounted

WORLD FLYSCH				CAJA / BOX				PALET / PALLET			
		FORMATOS	SIZE	PIEZAS / PIECES	M ²	ML	KG	CAJA / BOX	M ²	ML	KG
	10	30x30 cm.	11.8x11.8 inches	12	1,08	-	19,61	30	32,40	-	588,30
	10	35x28 cm. aprox.	13.8x11 inches	12	0,83	-	20,04	30	24,84	-	601,20
	10	20x17,5 cm. aprox.	7.9x6.9 inches	12	0,43	-	10,50	-	-	-	-





Flysch-R Gris · 59,3x59,3 cm. / Mosaico Lesnaya Gris · 20x17,5 aprox.

COLLECTION
VIEW

VIVES

30x60 cm. 11.8x23.6 inches



29,3x59,3 cm. 11.5x23.3 inches




Alpha Light
G.134
Alpha-R Light
G.229



Alpha Beige
G.134
Alpha-R Beige
G.229



Alpha Jeans
G.134
Alpha-R Jeans
G.229




Serifos Light
G.140
Serifos-R Light
G.153




Serifos Beige
G.140
Serifos-R Beige
G.153




Serifos Jeans
G.140
Serifos-R Jeans
G.153



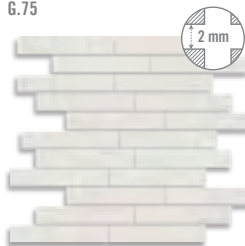
(*) Mosaico Lipsi Light
30x30 aprox.
G.75




(*) Mosaico Lipsi Beige
30x30 aprox.
G.75



(*) Mosaico Lipsi Jeans
30x30 aprox.
G.75



(*) Mosaico Iraklia Light
30x30 aprox.
G.59



(*) Mosaico Iraklia Beige
30x30 aprox.
G.59



(*) Mosaico Iraklia Jeans
30x30 aprox.
G.59

ALPHA				CAJA / BOX				PALET / PALLET			
		FORMATOS	SIZE	PIEZAS / PIECES	M ²	ML	KG	CAJA / BOX	M ²	ML	KG
	8,2	30x60cm.	11.8x23.6 inches	7	1,26	-	23,60	40	50,40	-	944,60
	8,2	29,3x59,3 cm.	11.5x23.3 inches	7	1,22	-	22,80	40	48,64	-	912
	8,2	30x30 cm. Mosaico	11.8x11.8 inches	13	1,17	-	20,85	30	35,10	-	625,56
	G.32	9,4x30 cm.	3.7x11.8 inches	40	-	12	21,15	64	-	768	1353,60
	G.912	9,4x29,3 cm.	3.7x11.5 inches	40	-	11,72	20,65	64	-	750,08	1321,60
	G.94	30x60cm.	11.8x23.6 inches	7	-	4,20	23,60	-	-	-	-
	G.907	29,3x59,3 cm.	11.5x23.3 inches	7	-	4,15	22,80	-	-	-	-
	G.910	30x60cm.	11.8x23.6 inches	3	-	1,80	12,54	-	-	-	-
	G.90	29,3x59,3 cm.	11.5x23.3 inches	3	-	1,78	12,09	-	-	-	-




Alpha Cemento
G.134
Alpha-R Cemento
G.229




Alpha Plomo
G.134
Alpha-R Plomo
G.229



(1) Syrna
G.298
Syrna-R
G.303




Serifos Cemento
G.140
Serifos-R Cemento
G.153




Serifos Plomo
G.140
Serifos-R Plomo
G.153



(1) Kinaros
G.298
Kinaros-R
G.303




(*) Mosaico Lipsi Cemento
30x30 aprox.
G.75



(*) Mosaico Lipsi Plomo
30x30 aprox.
G.75



(*) Mosaico Iraklia Cemento
30x30 aprox.
G.59



(*) Mosaico Iraklia Plomo
30x30 aprox.
G.59



(1) Este modelo está compuesto por diseños diferentes para combinar de modo alterno, se sirven en la misma caja.
This model has different designs that are combined alternately, coming in the same box.

El peldaño y el gradone pueden servirse con o sin rayado de hendidura. También disponibles en ángulo.
The Step Tread and gradone can be sold with or without the ribbed notch. Angle is also available.





Serifos-R Light - 29,3x59,3 cm.

60x60 cm. 23.6x23.6 inches 59,3x59,3 cm. 23.3x23.3 inches



Delta Blanco
G.229
Delta-R Blanco
G.267

Antideslizante
G.229
Antideslizante-R
G.267



Delta Crema
G.229
Delta-R Crema
G.267

Antideslizante
G.229
Antideslizante-R
G.267




Delta Gris
G.229
Delta-R Gris
G.267

Antideslizante
G.229
Antideslizante-R
G.267



Delta Cemento
G.229
Delta-R Cemento
G.267

Antideslizante
G.229
Antideslizante-R
G.267




(*) Mosaico Saria Blanco
30x30 aprox.
G.75
Mosaico Saria Blanco
Antideslizante
30x30 aprox.
G.75



(*) Mosaico Saria Crema
30x30 aprox.
G.75
Mosaico Saria Crema
Antideslizante
30x30 aprox.
G.75



(*) Mosaico Saria Gris
30x30 aprox.
G.75
Mosaico Saria Gris
Antideslizante
30x30 aprox.
G.75



(*) Mosaico Saria Cemento
30x30 aprox.
G.75
Mosaico Saria Cemento
Antideslizante
30x30 aprox.
G.75





Ceos Blanco
6.229



Milos Multicolor
6.229



Ceos Gris
6.229



(1) Atokos Multicolor
6.229

(1) Este modelo está compuesto por diseños diferentes para combinar de modo alterno, se sirven en la misma caja.
This model has different designs that are combined alternately, coming in the same box.

El peldaño y el gradone pueden servirse con o sin rayado de hendidura. También disponibles en ángulo.
The Step Tread and gradone can be sold with or without the ribbed notch. Angle is also available.

ANTIDESLIZANTE. Con el fin de dar una mayor seguridad en aquellas áreas transitables, cuyas condiciones de humedad y pendientes son mayores de lo habitual, hemos realizado las pruebas de ensayo según las normas: UNE EN 16165 (UNE 41901:2017 EX, UNE 41902:2017 EX, DIN 51130, DIN 51097, BS 7976-2:2002) y DCOF. Para más información, consultar nuestro departamento técnico.


SLIP RESISTANCE. With the purpose of providing increased safety in areas of pedestrian foot traffic where moisture and/or slopes are greater than normal, we have carried out tests according to the norms: UNE EN 16165 (UNE 41901:2017 EX, UNE 41902:2017 EX, DIN 51130, DIN 51097, BS 7976-2:2002) and DCOF. For more information on this, contact our Technical Department.



CL 3
R 13
CL C
+ 0.42
+ 36

DELTA		CAJA / BOX						PALET / PALLET			
		FORMATOS	SIZE	PIEZAS / PIECES	M ²	ML	KG	CAJA / BOX	M ²	ML	KG
	8,8	60x60 cm.	23.6x23.6 inches	4	1,44	-	28,7	36	51,84	-	1033,20
	8,8	59,3x59,3 cm.	23.3x23.3 inches	4	1,406	-	28,03	36	50,62	-	1009,08
		30x30 cm. Mosaico	11.8x11.8 inches	12	1,08	-	19,61	30	32,40	-	582,9
	6.915	9,4x60 cm.	3.7x23.6 inches	20	-	12	22,5	56	-	672	1260
	6.916	9,4x59,3 cm.	3.7x23.3 inches	20	-	11,86	22,29	56	-	664,16	1248,24
	6.76	33x60 cm.	13x23.6 inches	1	-	0,60	5,30	-	-	-	-
	6.917	33x59,3 cm.	13x23.3 inches	1	-	0,59	5,27	-	-	-	-
	6.89	33x60 cm.	13x23.6 inches	1	-	0,60	6,10	-	-	-	-
	6.910	33x59,3 cm.	13x23.3 inches	1	-	0,59	6	-	-	-	-

25x75 cm. 9.8x29.5 inches 




Omicron Nieve
G.134



Omicron Blanco
G.134



Tilos Nieve
G.248



Tilos Blanco
G.248



Citera Nieve
G.248



Citera Blanco
G.248



Kitnos Nieve
G.248




Kitnos Blanco
G.248



Symi Nieve
G.248



Symi Blanco
G.248



Omicron Crema
G.134




Omicron Gris
G.134



Tilos Crema
G.248



Tilos Gris
G.248



Citera Crema
G.248



Citera Gris
G.248



Kitnos Crema
G.248



Kitnos Gris
G.248



Symi Crema
G.248



Symi Gris
G.248

OMICRON				CAJA / BOX				PALET / PALLET			
		FORMATOS	SIZE	PIEZAS / PIECES	M ²	ML	KG	CAJA / BOX	M ²	ML	KG
	8,2	25x75 cm	9.8x29.5 inches	9	1,687	-	23,71	42	70,854	-	996
	8,2	25x75 cm Relieve	9.8x29.5 inches	9	1,687	-	22,73	42	70,854	-	955

25x75 cm. 9.8x29.5 inches 



(1) Sikinos Nieve
G.250



(1) Sikinos Blanco
G.250



Renea Nieve
G.250



Renea Blanco
G.250



(1) Telendos Nieve
G.250



(1) Telendos Blanco
G.250




Levitha Multicolor
G.298



Giaros Multicolor
G.298




(1) Piperi Multicolor
G.298



(1) Sikinos Crema
G.250




(1) Sikinos Gris
G.250



Renea Crema
G.250



Renea Gris
G.250



(1) Telendos Crema
G.250



(1) Telendos Gris
G.250



Romvi Blanco
G.298



Romvi Gris
G.298


(1) Este modelo está compuesto por diseños diferentes para combinar de modo alterno, se sirven en la misma caja.
This model has different designs that are combined alternately, coming in the same box.

OMICRON				CAJA / BOX				PALET / PALLET			
		FORMATOS	SIZE	PIEZAS / PIECES	M ²	ML	KG	CAJA / BOX	M ²	ML	KG
	8,2	25x75 cm	9.8x29.5 inches	9	1,687	-	23,71	42	70,854	-	996
	8,2	25x75 cm Relieve	9.8x29.5 inches	9	1,687	-	22,73	42	70,854	-	955





Kitnos Crema · 25x75 cm. / Delta -R Crema · 59,3x59,3 cm.





Tilos Nieve · 25x75 cm. / Delta-R Cemento · 59,3x59,3 cm.

30x60 cm. 11.8x23.6 inches

29,3x59,3 cm. 11.5x23.3 inches



Lambda Blanco
G.134
Lambda-R Blanco
G.229



Lambda Gris
G.134
Lambda-R Gris
G.229



Lambda Cemento
G.134
Lambda-R Cemento
G.229



Alabra Blanco
G.298
Alabra-R Blanco
G.303

LAMBDA		CAJA / BOX						PALET / PALLET			
		FORMATOS	SIZE	PIEZAS / PIECES	M ²	ML	KG	CAJA / BOX	M ²	ML	KG
	8,8	60x60 cm.	23.6x23.6 inches	4	1,44	-	28,7	36	51,84	-	1033,20
	8,8	59,3x59,3 cm.	23.3x23.3 inches	4	1,406	-	28,03	36	50,62	-	1089,08
	8,2	30x60cm.	11.8x23.6 inches	7	1,26	-	23,60	40	50,40	-	944,60
	8,2	29,3x59,3 cm.	11.5x23.3 inches	7	1,22	-	22,80	40	48,64	-	912
			30x30 cm. Mosaico	11.8x11.8 inches	12	1,08	-	19,61	30	32,40	-
		G.915 9,4x60 cm.	3.7x23.6 inches	20	-	12	22,5	56	-	672	1260
		G.916 9,4x59,3 cm.	3.7x23.3 inches	20	-	11,86	22,29	56	-	664,16	1248,24
		G.32 9,4x30 cm.	3.7x11.8 inches	40	-	12	21,15	64	-	768	1353,60
		G.912 9,4x29,3 cm.	3.7x11.5 inches	40	-	11,72	20,65	64	-	750,08	1321,60
		G.76 33x60 cm.	13x23.6 inches	1	-	0,60	5,30	-	-	-	-
		G.917 33x59,3 cm.	13x23.3 inches	1	-	0,59	5,27	-	-	-	-
		G.94 30x60cm.	11.8x23.6 inches	7	-	4,20	23,60	-	-	-	-
		G.907 29,3x59,3 cm.	11.5x23.3 inches	7	-	4,15	22,80	-	-	-	-
		G.89 33x60 cm.	13x23.6 inches	1	-	0,60	6,10	-	-	-	-
		G.910 33x59,3 cm.	13x23.3 inches	1	-	0,59	6	-	-	-	-
		G.910 30x60cm.	11.8x23.6 inches	3	-	1,80	12,54	-	-	-	-
		G.90 29,3x59,3 cm.	11.5x23.3 inches	3	-	1,78	12,09	-	-	-	-


60x60 cm. 23.6x23.6 inches 

59,3x59,3 cm. 23.3x23.3 inches 



Lambda Blanco
G.229
Lambda-R Blanco
G.267

Antideslizante
G.229
Antideslizante-R
G.267




Lambda Gris
G.229
Lambda-R Gris
G.267

Antideslizante
G.229
Antideslizante-R
G.267



Lambda Cemento
G.229
Lambda-R Cemento
G.267


Antideslizante
G.229
Antideslizante-R
G.267



(*) Mosaico Lambda Blanco
30x30 aprox.
G.75
Mosaico Lambda Blanco
Antideslizante
30x30 aprox.
G.75



(*) Mosaico Lambda Gris
30x30 aprox.
G.75
Mosaico Lambda Gris
Antideslizante
30x30 aprox.
G.75



(*) Mosaico Lambda Cemento
30x30 aprox.
G.75
Mosaico Lambda Cemento
Antideslizante
30x30 aprox.
G.75



Enmallado
Meshmounted


ANTIDESLIZANTE. Con el fin de dar una mayor seguridad en aquellas áreas transitables, cuyas condiciones de humedad y pendientes son mayores de lo habitual, hemos realizado las pruebas de ensayo según las normas: UNE EN 16165 (UNE 41901:2017 EX, UNE 41902:2017 EX, DIN 51130, DIN 51097, BS 7976-2:2002) y DCOF. Para más información, consultar nuestro departamento técnico.

El peldaño y el gradone pueden servirse con o sin rayado de hendidura. También disponibles en ángulo. The Step Tread and gradone can be sold with or without the ribbed notch. Angle is also available.

SLIP RESISTANCE. With the purpose of providing increased safety in areas of pedestrian foot traffic where moisture and/or slopes are greater than normal, we have carried out tests according to the norms: UNE EN 16165 (UNE 41901:2017 EX, UNE 41902:2017 EX, DIN 51130, DIN 51097, BS 7976-2:2002) and DCOF. For more information on this, contact our Technical Department.



CL 3
R 11
CL C
+ 0.42
+ 36

32x99 cm. 12.6x39 inches 



Rho-R Blanco
G.254



Zafora-R Blanco
G.267



Nimos-R Blanco
G.267



Rho-R Gris
G.254



Zafora-R Gris
G.267



Nimos-R Gris
G.267



Rho-R Cemento
6.254



Zafora-R Cemento
6.267



Nimos-R Cemento
6.267



(1) Furnis-R Blanco
6.254



Zafora-R Multicolor
6.267

(1) Este modelo está compuesto por diseños diferentes para combinar de modo alterno, se sirven en la misma caja.
This model has different designs that are combined alternately, coming in the same box.

RHO		CAJA / BOX						PALET / PALLET			
	+	FORMATOS	SIZE	PIEZAS / PIECES	M ²	ML	KG	CAJA / BOX	M ²	ML	KG
	8,8	32x99 cm.	12.6x39 inches	5	1,58	-	24,2	44	69,69	-	1064,8





Rho-R Cemento / Furnis-R Blanco · 32x99 cm. / Lambda-R Cemento · 59,3x59,3 cm. / Mosaico Lambda Cemento · 30x30 cm.






MARFIL



GRIS



CEMENTO






120x120 cm.
47.2x47.2 inches
Ceppo di Gre-R Gris
Ceppo di Gre-R Cemento
G.171



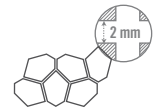
60x120 cm.
23.6x47.2 inches
Ceppo di Gre-R
G.200



60x60 cm.
23.6x23.6 inches
Ceppo di Gre-R Gris
Ceppo di Gre-R Cemento
G.282



60x60 cm.
23.6x23.6 inches
Ceppo di Gre
G.192
59,3x59,3 cm
23.3x23.3 inches
Ceppo di Gre-R
G.158



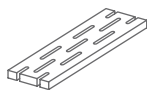
39,5x24,2 cm. aprox.
15.5x9.5 inches approx.
Mosaico Aymaras
G.77



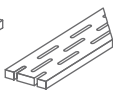
XTRA PIEZAS ESPECIALES PISCINAS / XTRA SWIMMING POOLS SPECIAL PIECES



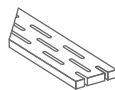
19,4x19,4 cm.
7.6x7.6 inches
Esquina
G.78



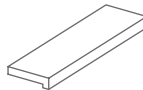
19,4x60 cm.
7.6x23.6 inches
Rejilla
G.81



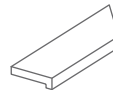
19,4x60 cm.
7.6x23.6 inches
Rejilla Esquina Izq.
G.81



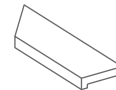
19,4x60 cm.
7.6x23.6 inches
Rejilla Esquina Der.
G.81



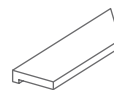
20x60 cm.
7.9x23.6 inches
Top
G.90



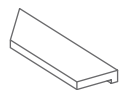
20x60 cm.
7.9x23.6 inches
Top Esquina Interior Izquierda
G.91



20x60 cm.
7.9x23.6 inches
Top Esquina Interior Derecha
G.91



20x60 cm.
7.9x23.6 inches
Top Esquina Exterior Izquierda
G.91



20x60 cm.
7.9x23.6 inches
Top Esquina Exterior Derecha
G.91

El peldaño y el gradone pueden servirse con o sin rayado de hendidura. También disponibles en ángulo. The Step Tread and gradone can be sold with or without the ribbed notch. Angle is also available.

DCOF **+ 0.42** DIN 51130 **R 9** Ceppo di Gre-R


ANTIDESLIZANTE. Con el fin de dar una mayor seguridad en aquellas áreas transitables, cuyas condiciones de humedad y pendientes son mayores de lo habitual, hemos realizado las pruebas de ensayo según las normas: UNE EN 16165 (UNE 41901:2017 EX, UNE 41902:2017 EX, DIN 51130, DIN 51097, BS 7976-2:2002) y DCOF. Para más información, consultar nuestro departamento técnico.

SLIP RESISTANCE. With the purpose of providing increased safety in areas of pedestrian foot traffic where moisture and/or slopes are greater than normal, we have carried out tests according to the norms: UNE EN 16165 (UNE 41901:2017 EX, UNE 41902:2017 EX, DIN 51130, DIN 51097, BS 7976-2:2002) and DCOF. For more information on this, contact our Technical Department.



XTRA Ceppo di Gre-R

CEPPO DI GRE	FORMATOS	SIZE	CAJA / BOX				PALET / PALLET				
			PIEZAS / PIECES	M ²	ML	KG	CAJA / BOX	M ²	ML	KG	
	10	59,3x59,3 cm.	23.3x23.3 inches	3	1,055	-	24,30	40	42,20	-	972
	20	60x60 cm. XTRA	23.6x23.6 inches	2	0,72	-	33,85	30	21,60	-	1014,69
	10	60x60 cm.	23.6x23.6 inches	3	1,08	-	24,95	40	43,20	-	997,80
	11	60x120 cm.	23.6x47.2 inches	2	1,44	-	36,13	24	34,56	-	867
	11	120x120 cm.	47.2x47.2 inches	1	1,44	-	36,12	38	54,72	-	1400
		39,5x24,2 cm. Mosaico	15.5x9.5 inches	12	0,74	-	18,45	30	22,32	-	553,50
	G.915	9,4x60 cm.	3.7x23.6 inches	17	-	10,20	21,47	56	-	571,20	1202,32
	G.916	9,4x59,3 cm.	3.7x23.3 inches	17	-	10,08	21,20	56	-	564,40	1187,20
	G.67	9,4x120 cm.	3.7x47.2 inches	10	-	12	28,2	36	-	432	1015,2
	G.56	9,4x60 cm. XTRA	3.7x23.6 inches	9	-	5,4	24,3	56	-	302,4	1360,8
	G.917	33x59,3 cm.	13x23.3 inches	1	-	0,59	5,27	-	-	-	-
	G.76	33x60 cm.	13x23.6 inches	1	-	0,60	5,30	-	-	-	-
	G.92	33x120 cm.	13x47.2 inches	1	-	1,20	10	-	-	-	-
	G.910	33x59,3 cm.	13x23.3 inches	1	-	0,59	6	-	-	-	-
	G.89	33x60 cm.	13x23.6 inches	1	-	0,60	6,10	-	-	-	-
	G.902	33x120 cm.	13x47.2 inches	1	-	1,20	13	-	-	-	-





60x60 cm. 23.6x23.6 inches



59,3x59,3 cm. 23.3x23.3 inches



- (1) Oriyas Natural
G.131
- Oriyas-R Natural
G.172


- (1) Este modelo esta compuesto por diferentes diseños para combinar de modo alterno, se sirven en la misma caja.
This model has different designs that are combined alternately, coming in the same box.


DCOF + 0.42 DIN 51130 R 9

CEPPO DI GRE				CAJA / BOX				PALET / PALLET			
	10	FORMATOS	SIZE	PIEZAS / PIECES	M ²	ML	KG	CAJA / BOX	M ²	ML	KG
	10	59,3x59,3 cm.	23.3x23.3 inches	3	1,055	-	24,30	40	42,20	-	972
	10	60x60 cm.	23.6x23.6 inches	3	1,08	-	24,95	40	43,20	-	997,80

XTRA Ceppo di Gre-R Gris · 60x60 cm. / Esquina 19,4x19,4 cm. / Rejilla · 19,4x60 cm. / Top / Top Esquina · 20x60 cm.

304





Ceppo Di Gre-R Cemento - 60x120 cm. / 120x120 cm.

ME TA LES

CERÁMICOS

Metales
Metals
Métaux
Metalle
Metalli
Metálicos
МЕТАЛЛЫ

ARENA



CALDERA



GRAFITO



BASALTO





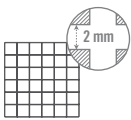
117,5x117,5 cm
46.3x46.3 inches
Yurí-R NT
G.280



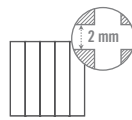
58,7x117,5 cm
23.1x46.3 inches
Yurí-R NT
G.168



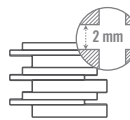
58,3x58,3 cm
22.9x22.9 inches
Yurí-R NT
G.172



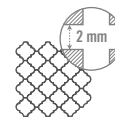
(*) 30x30 cm. aprox.
11.8x11.8 inches approx.
Mosaico Yurí NT
G.75



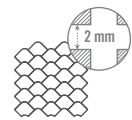
(*) 30x30 cm. aprox.
11.8x11.8 inches approx.
Mosaico Nahua NT
G.61



(*) 30x30 cm. aprox.
11.8x11.8 inches approx.
Mosaico Nanti NT
G.61



(*) 30x30 cm. aprox.
11.8x11.8 inches approx.
Mosaico Nukak NT
G.917



(*) 30x30 cm. aprox.
11.8x11.8 inches approx.
Mosaico Korubo NT
G.917



ANTIDESLIZANTE. Con el fin de dar una mayor seguridad en aquellas áreas transitables, cuyas condiciones de humedad y pendientes son mayores de lo habitual, hemos realizado las pruebas de ensayo según las normas: UNE EN 16165 (UNE 41901:2017 EX, UNE 41902:2017 EX, DIN 51130, DIN 51097, BS 7976-2:2002) y DCOF. Para más información, consultar nuestro departamento técnico.

El peldaño y el gradone pueden servirse con o sin rayado de hendidura. También disponibles en ángulo.
The staircase step and gradone can be sold with or without the ribbed notch. Angle is also available.

SLIP RESISTANCE. With the purpose of providing increased safety in areas of pedestrian foot traffic where moisture and/or slopes are greater than normal, we have carried out tests according to the norms: UNE EN 16165 (UNE 41901:2017 EX, UNE 41902:2017 EX, DIN 51130, DIN 51097, BS 7976-2:2002) and DCOF. For more information on this, contact our Technical Department.



YURÍ				CAJA / BOX				PALET / PALLET			
		FORMATOS	SIZE	PIEZAS / PIECES	M ²	ML	KG	CAJA / BOX	M ²	ML	KG
	-	30x30 cm. Mosaico	11.8x11.8 inches	12	1,08	-	20,30	30	32,40	-	608,85
	10	58,3x58,3 cm.	22.9x22.9 inches	3	1,02	-	22,75	40	40,8	-	910
	11	58,7x117,5 cm.	23.1x46.3 inches	2	1,379	-	36,125	24	33,09	-	867
	11	117,5x117,5 cm.	46.3x46.3 inches	1	1,38	-	34,620	38	52,48	-	1343
 Rodapié cortado y biselado Cut and Bevelled skirting tile	G.916	9,4x58,3 cm	3.7x22.9 inches	17	-	9,91	20,84	56	-	550,02	1167,04
	G.67	9,4x117,5 cm.	3.7x46.3 inches	10	-	11,75	27,61	36	-	423	993,96
 Peldaño / Step Tread	G.917	33x58,3 cm.	13x22.9 inches	1	-	0,58	5,18	-	-	-	-
	G.92	33x117,5 cm	13x46.3 inches	1	-	1,17	9,79	-	-	-	-
 Gradone	G.910	33x58,3 cm	13x22.9 inches	1	-	0,58	5,9	-	-	-	-
	G.902	33x117,5 cm.	13x46.3 inches	1	-	1,17	12,73	-	-	-	-






Yuri-R NT Basalto · 58,3x58,3 cm / Mosaico Nanti NT Basalto · 30x30 cm







Yuri-R NT Caldera - 58,7x117,5 cm







MA DE RAS

CERÁMICAS

Maderas

Woods

Bois

Holz

Legni

Madeiras

Дерево



MELLOW




CHIPPER



BOLD



BLUE



GREEN



26x180 cm 10.2x70.9 inches



26x180 cm
10.2x70.9 inches
Lignum-R Mellow
Lignum-R Chipper
G.171
Lignum-R Bold
Lignum-R Blue
Lignum-R Green
G.280

26x180 cm
10.2x70.9 inches
Lignum-R Mellow R10
Lignum-R Chipper R10
G.171
Lignum-R Bold R10
Lignum-R Blue R10
Lignum-R Green R10
G.280

CL 2
R 10
CL B
+ 36
+ 0.42

Lignum R10



< 25%


ANTIDESLIZANTE. Con el fin de dar una mayor seguridad en aquellas áreas transitables, cuyas condiciones de humedad y pendientes son mayores de lo habitual, hemos realizado las pruebas de ensayo según las normas: UNE EN 16165 (UNE 41901:2017 EX, UNE 41902:2017 EX, DIN 51130, DIN 51097, BS 7976-2:2002) y DCOF. Para más información, consultar nuestro departamento técnico.

SLIP RESISTANCE. With the purpose of providing increased safety in areas of pedestrian foot traffic where moisture and/or slopes are greater than normal, we have carried out tests according to the norms: UNE EN 16165 (UNE 41901:2017 EX, UNE 41902:2017 EX, DIN 51130, DIN 51097, BS 7976-2:2002) and DCOF. For more information on this, contact our Technical Department.



LIGNUM		FORMATOS	SIZE	CAJA / BOX			PALET / PALLET				
				PIEZAS / PIECES	M ²	ML	KG	CAJA / BOX	M ²	ML	KG
	11	26x180 cm.	10.2x70.9 inches	2	0,936	-	23,830	60	56,160	-	1429,80





Lignum-R Chipper · 26x180 cm / Artis Garnet · 13x13 cm

MARRÓN





26x180 cm
 10.2x70.9 inches
 Oslo-R Marrón
 Oslo-R Marrón R10
 G.171



19,4x120 cm
 7.6x47.2 inches
 Oslo-R Marrón
 Oslo-R Marrón R10
 G.271



El peldaño y el gradone pueden servirse con o sin rayado de hendidura. También disponibles en ángulo.
 The Step Tread and gradone can be sold with or without the ribbed notch. Angle is also available.

ANTIDESLIZANTE. Con el fin de dar una mayor seguridad en aquellas áreas transitables, cuyas condiciones de humedad y pendientes son mayores de lo habitual, hemos realizado las pruebas de ensayo según las normas: UNE EN 16165 (UNE 41901:2017 EX, UNE 41902:2017 EX, DIN 51130, DIN 51097, BS 7976-2:2002) y DCOF. Para más información, consultar nuestro departamento técnico.

SLIP RESISTANCE. With the purpose of providing increased safety in areas of pedestrian foot traffic where moisture and/or slopes are greater than normal, we have carried out tests according to the norms: UNE EN 16165 (UNE 41901:2017 EX, UNE 41902:2017 EX, DIN 51130, DIN 51097, BS 7976-2:2002) and DCOF. For more information on this, contact our Technical Department.

CL 2
 R 10
 CL B
 + 36
 + 0.42



Oslo R10

OSLO	CAJA / BOX						PALET / PALLET					
		FORMATOS	SIZE	PIEZAS / PIECES	M ²	ML	KG	CAJA / BOX	M ²	ML	KG	
	11	26x180 cm.	10.2x70.9 inches	2	0,936	-	23,55	60	56,16	-	1430	
	11	19,4x120 cm.	7.6x47.2 inches	4	0,93	-	23,68	45	41,89	-	1065,69	
 Rodapié cortado y biselado Cut and Bevelled skirting tile	11	G.916	9,4x60 cm. (Rectificado)	3.7x23.6 inches	15	-	9	18,98	56	-	504	1062,88
 Peldaño / Step Tread		G.92	33x120 cm	13x47.2 inches	1	-	1,20	10	-	-	-	-
 Gradone		G.902	33x120 cm.	13x47.2 inches	1	-	1,20	13	-	-	-	-



120x120 cm. 47.2x47.2 inches




Lambeth-R Natural
Lambeth-R Natural R10
G.171


80x80 cm. 31.5x31.5 inches





Camden-R Natural
Camden-R Natural R10
G.161





Hudson-R Natural
Hudson-R Natural R10
G.161


- 

(*) 27x31 cm aprox.
10.6x12.2 inch approx.
Mos. Toyen
Mos. Toyen R10
G.94
- 

(*) 27x31 cm aprox.
10.6x12.2 inch approx.
Mos. Barbican
Mos. Barbican R10
G.94
- 

(*) 27x31 cm aprox.
10.6x12.2 inch approx.
Mos. Passy
Mos. Passy R10
G.94
- 

(*) 27x31 cm aprox.
10.6x12.2 inch approx.
Mos. Rockaway Natural
Mos. Rockaway Natural R10
G.94
- 


(*) 27x31 cm aprox.
10.6x12.2 inch approx.
Mos. Rockaway Gris
Mos. Rockaway Gris R10
G.94
- 

(*) 27x31 cm aprox.
10.6x12.2 inch approx.
Mos. Rockaway Grafito
Mos. Rockaway Grafito R10
G.94

El peldaño y el gradone pueden servirse con o sin rayado de hendidura. También disponibles en ángulo.
The Step Tread and gradone can be sold with or without the ribbed notch. Angle is also available.



OSLO				CAJA / BOX				PALET / PALLET			
		FORMATOS	SIZE	PIEZAS / PIECES	M ²	ML	KG	CAJA / BOX	M ²	ML	KG
		27x31 cm Mosaico / Rockaway / Barbican	10.6x12.2 inches	10	0,84	-	17,09	30	25,20	-	512,70
		27x31 cm Mosaico / Passy / Toyen	10.6x12.2 inches	10	0,84	-	18,44	30	25,20	-	553,2
	10	80x80 cm	31.5x31.5 inches	2	1,28	-	29,40	42	53,76	-	1234,84
	11	120x120 cm	47.2x47.2 inches	1	1,44	-	36,125	38	54,72	-	1400





COLLECTION
VIEW

Oslo-R Marrón · 19,4x120 cm / Oslo-R Marrón R10 · 26x180 cm



Los colores de las piezas de este catálogo son orientativos. The colours shown in this catalogue are for guidance only.



26x180 cm
10.2x70.9 inches
Bowden-R
G.171

26x180 cm
10.2x70.9 inches
Bowden-R Avellana Antideslizante
Bowden-R Beige Antideslizante
G.171



19,4x120 cm
7.6x47.2 inches
Bowden-R
G.172

19,4x120 cm
7.6x47.2 inches
Bowden-R Avellana Antideslizante
Bowden-R Beige Antideslizante
G.172

R 10
+ 0.42

Bowden

CL 3
R 12
CL C
+ 36
+ 0.42

Bowden Antideslizante




< 25%

ANTIDESLIZANTE. Con el fin de dar una mayor seguridad en aquellas áreas transitables, cuyas condiciones de humedad y pendientes son mayores de lo habitual, hemos realizado las pruebas de ensayo según las normas: UNE EN 16165 (UNE 41901:2017 EX, UNE 41902:2017 EX, DIN 51130, DIN 51097, BS 7976-2:2002) y DCOF. Para más información, consultar nuestro departamento técnico.

SLIP RESISTANCE. With the purpose of providing increased safety in areas of pedestrian foot traffic where moisture and/or slopes are greater than normal, we have carried out tests according to the norms: UNE EN 16165 (UNE 41901:2017 EX, UNE 41902:2017 EX, DIN 51130, DIN 51097, BS 7976-2:2002) and DCOF. For more information on this, contact our Technical Department.




BOWDEN		CAJA / BOX						PALET / PALLET				
		FORMATOS	SIZE	PIEZAS / PIECES	M ²	ML	KG	CAJA / BOX	M ²	ML	KG	
	11	26x180 cm.	10.2x70.9 inches	2	0,936	-	23,55	60	56,16	-	1430	
	11	19,4x120 cm.	7.6x47.2 inches	4	0,93	-	23,68	45	41,89	-	1065,69	
 Rodapié cortado y biselado Cut and Bevelled skirting tile	11	G.916	9,4x60 cm. (Rectificado)	3.7x23.6 inches	15	-	9	18,98	56	-	504	1062,88
 Peldaño / Step Tread		G.92	33x120 cm	13x47.2 inches	1	-	1,20	10	-	-	-	-
 Gradone		G.902	33x120 cm.	13x47.2 inches	1	-	1,20	13	-	-	-	-



Bowden-R Beige Antideslizante 26x180 cm



Bowden-R Avellana / Bowden-R Avellana Antideslizante 19,4x120 cm



19,4x120 cm. 7.6x47.2 inches



Kokkola-R Crema
G.172

Kokkola-R Crema Antideslizante
G.172



Kokkola-R Avellana
G.172

Kokkola-R Avellana Antideslizante
G.172



Kokkola-R Natural
G.172



Kokkola-R Gris
G.172

R 10
+ 0.42 Kokkola

CL 3
R 12
CL C
+ 36
+ 0.42 Kokkola Antideslizante



ANTIDESLIZANTE. Con el fin de dar una mayor seguridad en aquellas áreas transitables, cuyas condiciones de humedad y pendientes son mayores de lo habitual, hemos realizado las pruebas de ensayo según las normas: UNE EN 16165 (UNE 41901:2017 EX, UNE 41902:2017 EX, DIN 51130, DIN 51097, BS 7976-2:2002) y DCOF. Para más información, consultar nuestro departamento técnico.

SLIP RESISTANCE. With the purpose of providing increased safety in areas of pedestrian foot traffic where moisture and/or slopes are greater than normal, we have carried out tests according to the norms: UNE EN 16165 (UNE 41901:2017 EX, UNE 41902:2017 EX, DIN 51130, DIN 51097, BS 7976-2:2002) and DCOF. For more information on this, contact our Technical Department.



KOKKOLA	CAJA / BOX				PALET / PALLET						
		FORMATOS	SIZE	PIEZAS / PIECES	M ²	ML	KG	CAJA / BOX	M ²	ML	KG
	11	19,4x120 cm.	7.6x47.2 inches	4	0,93	-	23,68	45	41,89	-	1065,69
 Rodapié cortado y biselado Cut and Bevelled skirting tile	11	G.916 9,4x60 cm. (Rectificado)	3.7x23.6 inches	15	-	9	18,98	56	-	504	1062,88
 Peldaño / Step Tread		G.92 33x120 cm	13x47.2 inches	1	-	1,20	10	-	-	-	-
 Gradone		G.902 33x120 cm.	13x47.2 inches	1	-	1,20	13	-	-	-	-

Ottawa-R Gris 19,4x120 cm

334



19,4x120 cm. 7.6x47.2 inches



Ottawa-R Gris
G.172

Ottawa-R Gris Antideslizante
G.172



Ottawa-R Avellana
G.172

Ottawa-R Avellana Antideslizante
G.172



Ottawa-R Miel
G.172



Ottawa-R Marrón
G.172

R 10
+ 0.42 Ottawa

CL 3
R 12
CL 3
+ 0.38
+ 0.42 Ottawa Antideslizante




ANTIDESLIZANTE. Con el fin de dar una mayor seguridad en aquellas áreas transitables, cuyas condiciones de humedad y pendientes son mayores de lo habitual, hemos realizado las pruebas de ensayo según las normas: UNE EN 16165 (UNE 41901:2017 EX, UNE 41902:2017 EX, DIN 51130, DIN 51097, BS 7976-2:2002) y DCOF. Para más información, consultar nuestro departamento técnico.

SLIP RESISTANCE. With the purpose of providing increased safety in areas of pedestrian foot traffic where moisture and/or slopes are greater than normal, we have carried out tests according to the norms: UNE EN 16165 (UNE 41901:2017 EX, UNE 41902:2017 EX, DIN 51130, DIN 51097, BS 7976-2:2002) and DCOF. For more information on this, contact our Technical Department.



OTTAWA	CAJA / BOX				PALET / PALLET						
		FORMATOS	SIZE	PIEZAS / PIECES	M ²	ML	KG	CAJA / BOX	M ²	ML	KG
	11	19,4x120 cm.	7.6x47.2 inches	4	0,93	-	23,68	45	41,89	-	1065,69
 Rodapié cortado y biselado Cut and Bevelled skirting tile	11	G.916 9,4x60 cm. (Rectificado)	3.7x23.6 inches	15	-	9	18,98	56	-	504	1062,88



19,4x120 cm. 7.6x47.2 inches



Nivala-R Blanco
G.172

Nivala-R Blanco Antideslizante
G.172



Nivala-R Ceniza
G.172

Nivala-R Ceniza Antideslizante
G.172



R 10
+ 0.42 Nivala

CL 3
R 12
CL C
+ 0.36
+ 0.42

Nivala Antideslizante



ANTIDESLIZANTE. Con el fin de dar una mayor seguridad en aquellas áreas transitables, cuyas condiciones de humedad y pendientes son mayores de lo habitual, hemos realizado las pruebas de ensayo según las normas: UNE EN 16165 (UNE 41901:2017 EX, UNE 41902:2017 EX, DIN 51130, DIN 51097, BS 7976-2:2002) y DCOF. Para más información, consultar nuestro departamento técnico.


SLIP RESISTANCE. With the purpose of providing increased safety in areas of pedestrian foot traffic where moisture and/or slopes are greater than normal, we have carried out tests according to the norms: UNE EN 16165 (UNE 41901:2017 EX, UNE 41902:2017 EX, DIN 51130, DIN 51097, BS 7976-2:2002) and DCOF. For more information on this, contact our Technical Department.



NIVALA	CAJA / BOX			PALET / PALLET							
		FORMATOS	SIZE	PIEZAS / PIECES	M ²	ML	KG	CAJA / BOX	M ²	ML	KG
	11	19,4x120 cm.	7.6x47.2 inches	4	0,93	-	23,68	45	41,89	-	1065,69
 Rodapié cortado y biselado Cut and Bevelled skirting tile	11	G.916 9,4x60 cm. (Rectificado)	3.7x23.6 inches	15	-	9	18,98	56	-	504	1062,88



14,4x89,3 cm. 5.7x35.2 inches



Faro-R Ceniza
G.271



Faro-R Tierra
G.271



Yugo-R Cielo
G.271




Yugo-R Mar
G.271



Yugo-R Volcán
G.271



Yugo-R Albero
G.271



(*) Mosaico Cincel Multicolor
30x30 aprox.
G.80



(*) Timón Multicolor
14,3x44,1 aprox.
G.59



(1) Este modelo está compuesto por 2 diseños diferentes y 6 colores distintos combinados de forma aleatoria. Se sirven en la misma caja.
This model has 2 different designs and 6 different colours that are combined randomly, coming in the same box.



< 25%

DCOF

+ 0.42

DIN 51130

R 9

FARO		FORMATOS		CAJA / BOX				PALET / PALLET			
		SIZE	PIEZAS / PIECES	M ²	ML	KG	CAJA / BOX	M ²	ML	KG	
	10	14,4x89,3 cm.	5.7x35.2 inches	10	1,29	-	29,5	44	56,58	-	1298
		30x30 cm. Mosaico Cincel	11.8x11.8 inches	12	1,08	-	19,61	30	32,40	-	588,30
		14,3x44,1 cm. Timón	5.6x17.3 inches	12	-	5,29	19,51	60	-	317,52	1170,84
	6.914	9,4x44,3 cm.	3.7x17.4 inches	23	-	10,19	14,58	56	-	570,40	816,20



21,8x89,3 cm. 8.6x35.2 inches

14,4x89,3 cm. 5.7x35.2 inches



Nora-R Beige
G.202



Nora-R Marrón
G.202




Nora-R Noce
G.202



Nora-R Antracita
G.202



Nora-R Beige
G.271



Nora-R Marrón
G.271



Nora-R Noce
G.271



Nora-R Antracita
G.271



< 25%

DCOF + 0.42 DIN 51130 R 10

NORA		CAJA / BOX						PALET / PALLET			
		FORMATOS	SIZE	PIEZAS / PIECES	M ²	ML	KG	CAJA / BOX	M ²	ML	KG
	10	14,4x89,3 cm.	5.7x35.2 inches	10	1,29	-	29,5	44	56,58	-	1298
	10	21,8x89,3 cm.	8.6x35.2 inches	7	1,36	-	30,65	42	57,24	-	1287,30
 Rodapié cortado y biselado Cut and Bevelled skirting tile	G.914	9,4x44,3 cm.	3.7x17.4 inches	23	-	10,19	14,58	56	-	570,40	816,20
 Peldaño / Sep Tread	G.909	33x89,3 cm.	13x35.2 inches	1	-	0,89	7	-	-	-	-
 Gradone	G.85	33x89,3 cm.	13x35.2 inches	1	-	0,89	7,5	-	-	-	-



BLANCO



CENIZA



AVELLANA



MUSGO



BEIGE



14,4x89,3 cm.
5.7x35.2 inches
Orsa-CR
G.271

14,4x89,3 cm.
5.7x35.2 inches
Orsa-CR BASIC
G.271



21,8x89,3 cm.
8.6x35.2 inches
Orsa-CR
G.202

21,8x89,3 cm.
8.6x35.2 inches
Orsa-CR BASIC
G.202

ORSA BASIC



BASIC. Producto que presenta una superficie lisa y textura suave con la calidad de VIVES.
BASIC. A product with a flat and smooth texture and with VIVES' renowned quality.



< 25%

El peldaño y el gradone pueden servirse con o sin rayado de hendidura. También disponibles en ángulo.
The Step Tread and gradone can be sold with or without the ribbed notch. Angle is also available.

ORSA ANTISLIP



ANTIDESLIZANTE. Con el fin de dar una mayor seguridad en aquellas áreas transitables, cuyas condiciones de humedad y pendientes son mayores de lo habitual, hemos realizado las pruebas de ensayo según las normas: UNE EN 16165 (UNE 41901:2017 EX, UNE 41902:2017 EX, DIN 51130, DIN 51097, BS 7976-2:2002) y DCOF. Para más información, consultar nuestro departamento técnico.

SLIP RESISTANCE. With the purpose of providing increased safety in areas of pedestrian foot traffic where moisture and/or slopes are greater than normal, we have carried out tests according to the norms: UNE EN 16165 (UNE 41901:2017 EX, UNE 41902:2017 EX, DIN 51130, DIN 51097, BS 7976-2:2002) and DCOF. For more information on this, contact our Technical Department.

CL 3
R 11
CL C
+ 0.42
+ 36

ORSA	CAJA / BOX							PALET / PALLET			
		FORMATOS	SIZE	PIEZAS / PIECES	M ²	ML	KG	CAJA / BOX	M ²	ML	KG
	10	14,4x89,3 cm.	5.7x35.2 inches	10	1,29	-	29,5	44	56,58	-	1298
	10	21,8x89,3 cm.	8.6x35.2 inches	7	1,36	-	30,65	42	57,24	-	1287,30
 Rodapié cortado y biselado Cut and Bevelled skirting tile	G.914	9,4x44,3 cm	3.7x17.4 inches	23	-	10,19	14,58	56	-	570,40	816,20
 Peldaño / Step Tread	G.909	33x89,3 cm.	13x35.2 inches	1	-	0,89	7	-	-	-	-
 Gradone	G.85	33x89,3 cm.	13x35.2 inches	1	-	0,89	7,5	-	-	-	-






Orsa-CR Ceniza · 14,4x89,3 cm. / 21,8x89,3 cm.



21,8x89,3 cm. 8.6x35.2 inches


14,4x89,3 cm. 5.7x35.2 inches



Arhus-CR Blanco
G.175



Arhus-CR Blanco
G.176



Arhus-CR Negro
G.175



Arhus-CR Negro
G.176

Silver Line Brillo 1x89,3 aprox.
G.77

Silver Line Mate 1x89,3 aprox.
G.77

El peldaño y el gradone pueden servirse con o sin rayado de hendidura. También disponibles en ángulo.
The Step Tread and gradone can be sold with or without the ribbed notch. Angle is also available.



< 25%

ARHUS	CAJA / BOX							PALET / PALLET			
		FORMATOS	SIZE	PIEZAS / PIECES	M ²	ML	KG	CAJA / BOX	M ²	ML	KG
	10	14,4x89,3 cm.	5.7x35.2 inches	10	1,29	-	29,5	44	56,58	-	1298
	10	21,8x89,3 cm.	8.6x35.2 inches	7	1,36	-	30,65	42	57,24	-	1287,30
 Rodapié cortado y biselado Cut and Bevelled skirting tile	G.914	9,4x44,3 cm	3.7x17.4 inches	23	-	10,19	14,58	56	-	570,40	816,20
 Peldaño / Sep Tread	G.909	33x89,3 cm.	13x35.2 inches	1	-	0,89	7	-	-	-	-
 Gradone	G.85	33x89,3 cm.	13x35.2 inches	1	-	0,89	7,5	-	-	-	-





19,4x120 cm. 7.6x47.2 inches



Nordland-R Beige
G.161



Adamant Nordland Beige
22x38 aprox.
G.36




Fremont-R Natural
G.161



Adamant Fremont Natural
22x38 aprox.
G.36




Okinawa-R Carbón
G.169



Adamant Okinawa Carbón
22x38 aprox.
G.36

Modos de colocación adamant ■ Placement manners adamant



< 25%


DCOF + 0.42 DIN 51130 R 10

WORLD WOODS				CAJA / BOX				PALET / PALLET			
		FORMATOS	SIZE	PIEZAS / PIECES	M ²	ML	KG	CAJA / BOX	M ²	ML	KG
	11	19,4x120 cm.	7.6x47.2 inches	4	0,93	-	23,68	45	41,89	-	1065,69
	11	22x38 cm. Adamant	8.7x.15 inches	12	0,5	-	12,53	-	-	-	-
	G.916	9,4x60 cm. (Rectificado)	3.7x23.6 inches	15	-	9	18,98	56	-	504	1062,88
	G.92	33x120 cm.	13x47.2 inches	1	-	1,20	10	-	-	-	-
	G.902	33x120 cm.	13x47.2 inches	1	-	1,20	13	-	-	-	-

Nordland-R Beige · 19,4x120 cm.

350





Okinawa-R Carbon- 19,4x120 cm.

NATURAL





120x120 cm.
47.2x47.2 inches
Strand-R Natural
G.171



59,3x59,3 cm
23.3x23.3 inches
Strand-R Natural
G.158

El peldaño y el gradone pueden servirse con o sin rayado de hendidura. También disponibles en ángulo.
The Step Tread and gradone can be sold with or without the ribbed notch. Angle is also available.

DCOF + 0.42

DIN 51130 R 10

STRAND	+	FORMATOS		CAJA / BOX				PALET / PALLET			
		FORMATOS	SIZE	PIEZAS / PIECES	M ²	ML	KG	CAJA / BOX	M ²	ML	KG
	10	59,3x59,3 cm	23.3x23.3 inches	3	1,055	-	24,30	40	42,20	-	972
	11	120x120 cm	47.2x47.2 inches	1	1,44	-	36,125	38	54,72	-	1400
	G.916	9,4x59,3 cm.	3.7x23.3 inches	17	-	10,08	21,20	56	-	564,40	1187,20
	G.67	9,4x120 cm	3.7x47.2 inches	10	-	12	28,2	36	-	432	1015,20
	G.917	33x59,3 cm.	13x23.3 inches	1	-	0,59	5,27	-	-	-	-
	G.92	33x120 cm.	13x47.2 inches	1	-	1,20	10	-	-	-	-
	G.910	33x59,3 cm.	13x23.3 inches	1	-	0,59	6	-	-	-	-
	G.902	33x120 cm.	13x47.2 inches	1	-	1,20	13	-	-	-	-

59,3x59,3 cm. 23.3x23.3 inches




(1)

Este modelo está compuesto por diseños diferentes para combinar de modo alterno, se sirven en la misma caja.
This model has different designs that are combined alternately, coming in the same box.


(1) Masai-R Natural Grafito
G.173



Seriaki-R Natural Rojo
G.183




Seriaki-R Natural Verde
G.183



Seriaki-R Natural Amarillo
G.183



Seriaki-R Natural Blanco
G.173



Seriaki-R Natural Negro
G.183



Nenets-R Natural Blanco
G.173



Nenets-R Natural Cemento
G.173



Nenets-R Natural Verde
G.183



Nenets-R Natural Gris
G.173



Nenets-R Natural Azul
G.173



Nenets-R Natural Amarillo
G.183



Nenets-R Natural Avellana
G.173




Nenets-R Natural Rojo
G.183



Nenets-R Natural Negro
G.183

STRAND				CAJA / BOX				PALET / PALLET				
	+	+	FORMATOS	SIZE	PIEZAS / PIECES	M ²	ML	KG	CAJA / BOX	M ²	ML	KG
	10		59,3x59,3 cm	23.3x23.3 inches	3	1,055	-	24,30	40	42,20	-	972





Strand-R Natural - 120x120 cm.



NATURAL



NOCE

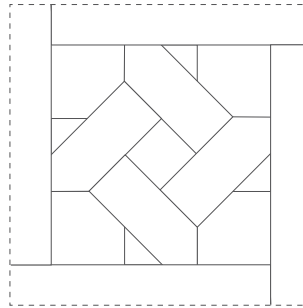


CARBÓN

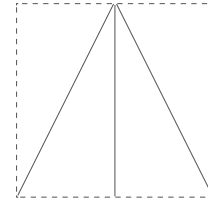
RESORT



26x180 cm.
10.2x70.9 inches
Belice-R
G.171



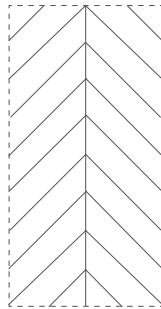
120x120 cm.
47.2x47.2 inches
Krabi-R
G.171



(1) 80x80 cm.
31.5x31.5 inches
Vail-R
G.271



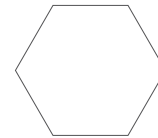
19,4x120 cm.
7.6x47.2 inches
Belice-R
G.271



60x120 cm.
23.6x47.2 inches
Agadir-R
G.168



10x59,3 cm
3.9x23.3 inches
Listón Belice-R
G.161



51,9x59,9 cm
20.4x23.6 inches
Hexágono Belice
G.186

(1) Este modelo está compuesto por diseños diferentes para combinar de modo alterno, se sirven en la misma caja.
This model has different designs that are combined alternately, coming in the same box.



< 25%

BELICE	CAJA / BOX				PALET / PALLET							
	FORMATOS	SIZE	PIEZAS / PIECES	M ²	ML	KG	CAJA / BOX	M ²	ML	KG		
	8,8	51,9x59,9 cm. Hexágono	20.4x23.6 inches	4	0,93	-	18,89	30	27,90	-	566,76	
	8,8	10x59,3 cm. Listón	3.9x23.3 inches	20	1,18	-	20,60	56	66	-	1153,6	
	10	80x80 cm.	31.5x31.5 inches	2	1,28	-	29,40	42	53,76	-	1234,84	
	11	19,4x120 cm.	7.6x47.2 inches	4	0,93	-	23,68	45	41,89	-	1065,69	
	11	60x120 cm. Agadir	23.6x47.2 inches	2	1,44	-	36,13	24	34,56	-	867	
	11	120x120 cm.	47.2x47.2 inches	1	1,44	-	36,125	38	54,72	-	1400	
	11	26x180 cm.	10.2x70.9 inches	2	0,936	-	23,55	60	56,16	-	1430	
 Rodapié cortado y biselado Cut and Bevelled skirting tile	11	G.67	9,4x120 cm.	3.7x47.2 inches	10	-	12	28,2	36	-	432	1015,2
 Peldaño / Step Tread		G.92	33x120 cm.	13x47.2 inches	1	-	1,20	10	-	-	-	
 Gradone		G.902	33x120 cm.	13x47.2 inches	1	-	1,20	13	-	-	-	

80x80 cm.. 31.5x31.5 inches



(1) Vail-R Natural
G.271



(1) Vail-R Noce
G.271



(1) Vail-R Carbón
G.271



Syote-R Multicolor
G.271

(1) Este modelo está compuesto por diseños diferentes para combinar de modo alterno, se sirven en la misma caja.
This model has different designs that are combined alternately, coming in the same box.

BELICE		CAJA / BOX						PALET / PALLET			
		FORMATOS	SIZE	PIEZAS / PIECES	M ²	ML	KG	CAJA / BOX	M ²	ML	KG
	10	80x80 cm.	31.5x31.5 inches	2	1,28	-	29,40	42	53,76	-	1234,84

60x120 cm. 23.6x47.2 inches



Agadir-R Natural
G.168



Agadir-R Noce
G.168



Agadir-R Carbón
G.168



Agadir-R Multicolor
G.168

BELICE		CAJA / BOX						PALET / PALLET			
		FORMATOS	SIZE	PIEZAS / PIECES	M ²	ML	KG	CAJA / BOX	M ²	ML	KG
	11	60x120 cm.	23.6x47.2 inches	2	1,44	-	36,13	24	34,56	-	867

Belice-R Natural - 26x180 cm.

362





Belice-R Noce · 26x180 cm. / Krabi-R Noce / Verbier-R· 120x120 cm.





Seine-R Cemento - 120x120 cm. / Vail-R Natural 80x80 cm.

COLLECTION
VIEW

VIVES

MÁR MO LES

C E R Á M I C O S

Mármoles

Marbles

Marbres


Murmeln

Marmi

Mármores


Мрамор





10x20 cm. 3.9x7.9 inches 



Wilson Blanco
G.292



WILSON				CAJA / BOX				PALET / PALLET			
		FORMATOS	SIZE	PIEZAS / PIECES	M ²	ML	KG	CAJA / BOX	M ²	ML	KG
	11	10x20 cm	3.9x7.9 inches	50	1	-	18,10	60	60	-	1086





60x60 cm. 23.6x23.6 inches  59,3x59,3 cm. 23.3x23.3 inches 60x120 cm. 23.6x47.2 inches 



Doney Blanco
G.192
Doney-R Blanco
G.158



Mosaico Necci Blanco
30x30 aprox.
G.907

* Este modelo de latón con acabado en flecha ha sido diseñado específicamente para las versiones rectificadas con el objetivo de enmarcar las piezas.
This brass model with arrowhead has been designed specifically for rectified versions with the aim of framing the pieces.

* Losanga Taylor 0,5x59,9 cm.
G.48








Doney-R Blanco
G.200

* Losanga Taylor 0,5x60,6 cm.
G.48

* Losanga Taylor 0,5x120,6 cm.
G.61

El peldaño y el gradone pueden servirse con o sin rayado de hendidura. También disponibles en ángulo.
The Step Tread and gradone can be sold with or without the ribbed notch. Angle is also available.

DONEY		FORMATOS	SIZE	PIEZAS / PIECES	CAJA / BOX			PALET / PALLET			
					M ²	ML	KG	CAJA / BOX	M ²	ML	KG
	10	59,3x59,3 cm.	23.3x23.3 inches	3	1,055	-	24,30	40	42,20	-	972
	10	60x60 cm.	23.6x23.6 inches	3	1,08	-	24,95	40	43,20	-	997,80
	11	60x120 cm.	23.6x47.2 inches	2	1,44	-	32,90	24	34,56	-	867
		30x30 cm. Mosaico	11.8x11.8 inches	12	1,08	-	17,59	-	-	-	-
	G.915	9,4x60 cm.	3.7x23.6 inches	17	-	10,20	21,47	56	-	571,20	1202,32
	G.916	9,4x60 cm. (Rectificado)	3.7x23.6 inches	15	-	9	18,98	56	-	504	1062,88
	G.916	9,4x59,3 cm.	3.7x23.3 inches	17	-	10,08	21,20	56	-	564,40	1187,20
	G.917	33x59,3 cm.	13x23.3 inches	1	-	0,59	5,27	-	-	-	-
	G.76	33x60 cm.	13x23.6 inches	1	-	0,60	5,30	-	-	-	-
	G.92	33x120 cm.	13x47.2 inches	1	-	1,20	10	-	-	-	-
	G.910	33x59,3 cm.	13x23.3 inches	1	-	0,59	6	-	-	-	-
	G.89	33x60 cm.	13x23.6 inches	1	-	0,60	6,10	-	-	-	-
	G.902	33x120 cm.	13x47.2 inches	1	-	1,20	13	-	-	-	-





32x99 cm. 12.6x39 inches 



Lesolo-R Blanco
G.258



Cinecita-R Blanco
G.245

LESOLO				CAJA / BOX				PALET / PALLET			
		FORMATOS	SIZE	PIEZAS / PIECES	M ²	ML	KG	CAJA / BOX	M ²	ML	KG
	11	32x99 cm.	12.6x39 inches	4	1,27	-	24,20	44	55,75	-	1064,8

VERBIER



KIRUNA



MACAO



Los colores de las piezas de este catálogo son orientativos. The colours shown in this catalogue are for guidance only.


RESORT



120x120 cm.
47.2x47.2 inches
Verbier-R
Kiruna-R
Macao-R
G.171



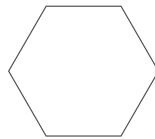
60x120 cm.
23.6x47.2 inches
Verbier-R
Kiruna-R
Macao-R
G.200



19,4x120 cm.
7.6x47.2 inches
Verbier-R
Kiruna-R
Macao-R
G.161



10x59,3 cm.
3.9x23.3 inches
Listón Verbier-R
G.161



51,9x59,9 cm.
20.4x23.6 inches
Hexágono Verbier
G.186



36,4x33,7 cm aprox.
14.3x13.3 inches
Tulum Verbier
Tulum Kiruna
Tulum Macao
G.58

El peldaño y el gradone pueden servirse con o sin rayado de hendidura. También disponibles en ángulo.
The Step Tread and gradone can be sold with or without the ribbed notch. Angle is also available.



NIKOI		FORMATOS	SIZE	CAJA / BOX				PALET / PALLET			
				PIEZAS / PIECES	M ²	ML	KG	CAJA / BOX	M ²	ML	KG
		36,4x33,7 cm. Tulum	14.3x13.3 inches	10	0,62	-	15,89	30	18	-	476,70
	9	10x59,3 cm. Listón	3.9x23.3 inches	20	1,18	-	20,6	56	66	-	1153,6
	9	51,9x59,9 cm. Hexágono	20.4x23.6 inches	4	0,93	-	18,89	30	27,90	-	566,76
	11	19,4x120 cm.	7.6x47.2 inches	4	0,93	-	23,68	45	41,89	-	1065,69
	11	60x120 cm.	23.6x47.2 inches	2	1,44	-	36,13	24	34,56	-	867
	11	120x120 cm.	47.2x47.2 inches	1	1,44	-	36,125	38	54,72	-	1400
		6.67 9,4x120 cm	3.7x47.2 inches	10	-	12	28,2	36	-	432	1015,2
		6.92 33x120 cm	13x47.2 inches	1	-	1.20	10	-	-	-	-
		6.902 33x120 cm	13x47.2 inches	1	-	1.20	13	-	-	-	-



RESORT

120x120 cm. 47.2x47.2 inches








Matira-R
6.171




(1) Nikoi-R
6.171



(1) Este modelo está compuesto por diseños diferentes para combinar de modo alterno.
This model has different designs that are combined alternately.

El peldaño y el gradone pueden servirse con o sin rayado de hendidura. También disponibles en ángulo.
The Step Tread and gradone can be sold with or without the ribbed notch. Angle is also available.


NIKOI		FORMATOS		CAJA / BOX				PALET / PALLET			
		FORMATOS	SIZE	PIEZAS / PIECES	M ²	ML	KG	CAJA / BOX	M ²	ML	KG
	11	120x120 cm.	47.2x47.2 inches	1	1,44	.	36,125	38	54,72	.	1400
 Rodapié cortado y biselado Cut and Bevelled skirting tile	6.67	9,4x120 cm	3.7x47.2 inches	10	.	12	28,2	36	.	432	1015,2
 Peldaño / Step Tread	6.92	33x120 cm	13x47.2 inches	1	.	1.20	10
 Gradone	6.902	33x120 cm	13x47.2 inches	1	.	1.20	13









Los colores de las piezas de este catálogo son orientativos. The colours shown in this catalogue are for guidance only.



120x120 cm.
47.2x47.2 inches
Luna-R
G.171
119,3x119,3 cm.
47.0x47.0 inches
Luna-R Pulido
G.206



60x120 cm.
23.6x47.2 inches
Luna-R
G.200
59,3x119,3 cm.
23.3x47.0 inches
Luna-R Pulido
G.169



80x80 cm.
31.5x31.5 inches
Luna-R
G.271
79,3x79,3 cm.
31.2x31.2 inches
Luna-R Pulido
G.169

ANTIDESLIZANTE. Con el fin de dar una mayor seguridad en aquellas áreas transitables, cuyas condiciones de humedad y pendientes son mayores de lo habitual, hemos realizado las pruebas de ensayo según las normas: UNE EN 16165 (UNE 41901:2017 EX, UNE 41902:2017 EX, DIN 51130, DIN 51097, BS 7976-2:2002) y DCOF. Para más información, consultar nuestro departamento técnico.

SLIP RESISTANCE. With the purpose of providing increased safety in areas of pedestrian foot traffic where moisture and/or slopes are greater than normal, we have carried out tests according to the norms: UNE EN 16165 (UNE 41901:2017 EX, UNE 41902:2017 EX, DIN 51130, DIN 51097, BS 7976-2:2002) and DCOF. For more information on this, contact our Technical Department.



CL 2
R 10
CL C
+ 36
+ 0.42

El peldaño y el gradone pueden servirse con o sin rayado de hendidura. También disponibles en ángulo.
The staircase step and gradone can be sold with or without the ribbed notch. Angle is also available.

LUNA		FORMATOS	SIZE	CAJA / BOX				PALET / PALLET			
				PIEZAS / PIECES	M ²	ML	KG	CAJA / BOX	M ²	ML	KG
	11	120x120 cm.	47.2x47.2 inches	1	1,440	-	36,125	38	54,72	-	1400
	11	119,3x119,3 cm.	47.0x47.0 inches	1	1,423	-	36,50	38	53,96	-	1414
	10	80x80 cm.	31.5x31.5 inches	2	1,280	-	29,40	42	53,76	-	1234,84
	10,5	79,3x79,3 cm.	31.2x31.2 inches	2	1,26	-	30,50	36	45,29	-	1098
	11	60x120 cm.	23.6x47.2 inches	2	1,440	-	36,13	24	34,56	-	867
	11	59,3x119,3 cm.	23.3x47.0 inches	2	1,415	-	36,50	24	33,96	-	876
 Rodapié cortado Cut skirting tile	G.65	9,4x59,3 cm	3.7x23.3 inches	17	-	10,08	20	56	-	564,40	1120
	G.58	9,4x79,3 cm	3.7x31.2 inches	15	-	11,88	21	54	-	641,52	1134
	G.71	9,4x119,3 cm	3.7x47.0 inches	10	-	11,93	27	36	-	429,48	972
 Rodapié cortado y biselado Cut and Bevelled skirting tile	G.916	9,4x60 cm Rectificado	3.7x23.6 inches	15	-	9	18,98	56	-	504	1062,98
	G.54	9,4x80 cm	3.7x31.5 inches	15	-	12	21,60	54	-	648	1166,4
	G.67	9,4x120 cm	3.7x47.2 inches	10	-	12	28,2	36	-	432	1015,2
 Peldaño / Step Tread	G.83	33x80 cm	13x31.5inches	1	-	0,80	7,00	-	-	-	-
	G.92	33x120 cm	13x47.2inches	1	-	1,20	10,00	-	-	-	-
 Gradone	G.85	33x80 cm	13x31.5inches	1	-	0,80	7,55	-	-	-	-
	G.902	33x120 cm	13x47.2inches	1	-	1,20	13,00	-	-	-	-





Luna-R Negro · 120x120 cm

ARUE



KIRUNA



ERDEK




WAILEA





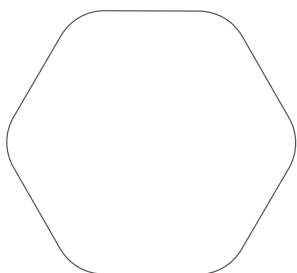
79,3x179,3 cm.
31.2x70.6 inches
Arue-R Pulido
Kiruna-R Pulido
Erdek-R Pulido
Wailea-R Pulido
G.176



120x120 cm.
47.2x47.2 inches
Erdek-R
Wailea-R
G.171
119,3x119,3 cm.
47.0x47.0 inches
Arue-R Pulido
Kiruna-R Pulido
Erdek-R Pulido
Wailea-R Pulido
G.206



60x120 cm.
23.6x47.2 inches
Erdek-R
Wailea-R
G.200
59,3x119,3 cm.
23.3x47.0 inches
Arue-R Pulido
Kiruna-R Pulido
Erdek-R Pulido
Wailea-R Pulido
G.169



108,5x118,9 cm.
42.7x46.8 inches
Pietra Erdek
Pietra Wailea
G.302



11,1x12,7 cm.
4.4x5 inches
Star Erdek
Star Wailea
G.28



59,3x59,3 cm.
23.3x23.3 inches
Erdek-R
G.158

El peldaño y el gradone pueden servirse con o sin rayado de hendidura. También disponibles en ángulo.
The staircase step and gradone can be sold with or without the ribbed notch. Angle is also available.

MARBLE·LOUS	CAJA / BOX							PALET / PALLET			
		FORMATOS	SIZE	PIEZAS / PIECES	M ²	ML	KG	CAJA / BOX	M ²	ML	KG
	11	79,3x179,3 cm.	31.2x70.6 inches	1	1,422	-	36,5	38	53,96	-	1387
	11	120x120 cm.	47.2x47.2 inches	1	1,440	-	36,125	38	54,72	-	1400
	11	108,5x118,9cm	42.7x46.8 inches	1	1,0006	-	25,3	35	35,21	-	920
	11	119,3x119,3 cm.	47.0x47.0 inches	1	1,423	-	36,5	38	53,96	-	1387
	11	60x120 cm.	23.6x47.2 inches	2	1,440	-	36,13	24	34,56	-	867
	11	59,3x119,3 cm.	23.3x47.0 inches	2	1,415	-	36,50	24	33,96	-	876
	10	59,3x59,3 cm.	23.3x23.3 inches	3	1,055	-	24,30	40	42,20	-	972
	11	11,1x12,7 cm.	4.4x5 inches	16	0,096	-	2,23	-	-	-	-
	6.58	9,4x79,3 cm	3.7x31.2 inches	15	-	11,88	21	54	-	641,52	1134
	6.71	9,4x119,3 cm	3.7x47.0 inches	10	-	11,93	27	36	-	429,48	972
	6.55	9,4x59,3 cm	3.7x23.3 inches	17	-	10,08	20	56	-	564,40	1120
	6.67	9,4x120 cm	3.7x47.2 inches	10	-	12	28,2	36	-	432	1015,2
	6.916	9,4x60 cm Rectificado	3.7x23.6 inches	15	-	9	18,98	56	-	504	1062,98
	6.916	9,4x59,3 cm.	3.7x23.3 inches	17	-	10,08	21,20	56	-	564,40	1187,20
	6.92	33x120 cm	13x47.2inches	1	-	1,20	10,00	-	-	-	-
	6.917	33x59,3 cm.	13x23.3 inches	1	-	0,59	5,27	-	-	-	-
	6.902	33x120 cm	13x47.2inches	1	-	1,20	13,00	-	-	-	-
	6.910	33x59,3 cm.	13x23.3 inches	1	-	0,59	6	-	-	-	-

VERBIER



DONEY




BUKIT



SOLDEN




Los colores de las piezas de este catálogo son orientativos. The colours shown in this catalogue are for guidance only.






79,3x179,3 cm.
31.2x70.6 inches
Verbier-R Pulido
Doney-R Pulido
Bukit-R Pulido
Solden-R Pulido
G.176



119,3x119,3 cm.
47.0x47.0 inches
Verbier-R Pulido
Doney-R Pulido
Bukit-R Pulido
Solden-R Pulido
G.206



59,3x119,3 cm.
23.3x47.0 inches
Verbier-R Pulido
Doney-R Pulido
Bukit-R Pulido
Solden-R Pulido
G.169

MARBLE·LOUS				CAJA / BOX				PALET / PALLET			
		FORMATOS	SIZE	PIEZAS / PIECES	M ²	ML	KG	CAJA / BOX	M ²	ML	KG
	11	79,3x179,3 cm.	31.2x70.6 inches	1	1,42	-	36,5	38	53,96	-	1387
	11	119,3x119,3 cm.	47.0x47.0 inches	1	1,42	-	36,5	38	53,96	-	1387
	11	59,3x119,3 cm.	23.3x47.0 inches	2	1,415	-	36,5	24	33,96	-	876
 Rodapié cortado Cut skirting tile	6.58	9,4x79,3 cm	3.7x31.2 inches	15	-	11,88	21	54	-	641,52	1134
	6.71	9,4x119,3 cm	3.7x47.0 inches	10	-	11,93	27	36	-	429,48	972
	6.55	9,4x59,3 cm	3.7x23.3 inches	17	-	10,08	20	56	-	564,40	1120



32x99 cm. 12.6x39 inches



Erdek-R Brillo
G.258



Erdek-R Mate
G.258



Esmirna-R Brillo
G.202



Esmirna-R Mate
G.202



(*) (1) Izmir-R Brillo Oro
G.245



(*) (1) Izmir-R Mate Oro
G.245



(*) (2) Izmir-R Brillo Carbón
G.245




(*) (2) Izmir-R Mate Carbón
G.245

(*) Este modelo está compuesto por diseños diferentes para combinar de modo alterno, se sirven en la misma caja.
This model has different designs that are combined alternately, coming in the same box.

(1) Este modelo tiene una tinta especial metálica oro viejo
This model has a special old gold metallic ink


(2) Este modelo tiene una tinta especial metálica carbón
This model has a special coal metallic ink


MARBLE·LOUS		CAJA / BOX				PALET / PALLET					
		FORMATOS	SIZE	PIEZAS / PIECES	M²	ML	KG	CAJA / BOX	M²	ML	KG
	11	32x99 cm	12.6x39 inches	4	1,27	-	24,20	44	55,75	-	1064,80





Pietra Erdek · 108,5x118,9 cm. / Star Wailea · 11,1x12,7 cm. / Erdek-R 120x120 cm.





Solden-R Pulido / Verbier-R Pulido · 119,3x119,3 cm

BLAN COS

C E R Á M I C O S

Blancos

White

Blancs

Weiße Fliesen

Bianco

Brancos

белое

NIEVE



120x120 cm.
47.2x47.2 inches
Inari-R
G.206



60x120 cm.
23.6x47.2 inches
Inari-R
G.168




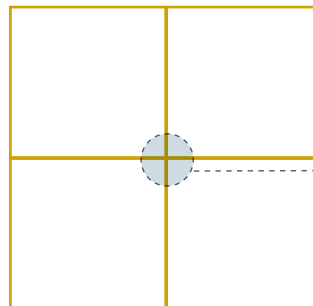
80x80 cm.
31.5x31.5 inches
Inari-R
G.203



- * Losanga Taylor 0,5x60,6 cm. G.48
- Losanga Taylor 0,5x80,6 cm. G.53
- Losanga Taylor 0,5x120,6 cm. G.61

- * Este modelo de latón con acabado en flecha ha sido diseñado específicamente para las versiones rectificadas con el objetivo de enmarcar las piezas.
This brass model with arrowhead has been designed specifically for rectified versions with the aim of framing the pieces.

*



Recomendamos utilizar rejuntado tipo epoxi en las zonas con presencia de humedad.
We recommend using an epoxy grout in areas where there is high levels of moisture.

El peldaño y el gradone pueden servirse con o sin rayado de hendidura. También disponibles en ángulo.
The Step Tread and gradone can be sold with or without the ribbed notch. Angle is also available.

INARI	CAJA / BOX							PALET / PALLET			
	FORMATOS	SIZE	PIEZAS / PIECES	M²	ML	KG	CAJA / BOX	M²	ML	KG	
	10	80x80 cm.	31.5x31.5 inches	2	1,28	-	29,40	42	53,76	-	1234,84
	11	60x120 cm.	23.6x47.2 inches	2	1,44	-	36,13	24	34,56	-	867
	11	120x120 cm.	47.2x47.2 inches	1	1,44	-	36,13	38	54,72	-	1400
 Rodapié cortado y biselado Cut and Bevelled skirting tile	G.54	9,4x80 cm	3.7x31.5 inches	15	-	12	21,60	54	-	648	1166,40
	G.67	9,4x120 cm	3.7x47.2 inches	10	-	12	28,2	36	-	432	1015,2
 Peldaño / Step Tread	G.83	33x80 cm	13x31.5 inches	1	-	0,8	6,5	-	-	-	-
	G.92	33x120 cm	13x47.2 inches	1	-	1,20	10	-	-	-	-
 Gradone	G.85	33x80 cm	13x31.5 inches	1	-	0,8	7	-	-	-	-
	G.902	33x120 cm	13x47.2 inches	1	-	1,2	13	-	-	-	-





Inari-R Nieve · 120x120 cm. / Ceppo di Gre - R Cemento · 120x120 cm.


10x20 cm. 3.9x7.9 inches



 Rivoli Blanco Brillo G.227
Rivoli Blanco Mate G.227


23x33,5 cm. 9.1x13.2 inches




 Blanco Mate G.120
Blanco Brillo G.120

20x20 cm. 7.9x7.9 inches




 Blanco Mate G.104
Blanco Brillo G.104

 Liria Blanco Brillo G.104

20x50 cm. 7.9x19.7 inches



 Blanco Mate G.213
Blanco Brillo G.213

 Gold Line Mate 1x50 aprox. G.55

 Silver Line Mate 1x50 aprox. G.55

33,3x100 cm. 13.1x39.4 inches




 Blanco Mate G.256

 Blanco Brillo G.256

25x75 cm. 9.8x29.5 inches



 Blanco Mate G.152
Blanco Brillo G.152


 Silver Line Brillo 1x75 aprox. G.61

 Silver Line Mate 1x75 aprox. G.61

 Gold Line Mate 1x75 aprox. G.61

45x120 cm. 17.8x47.2 inches





 Blanco-R Mate G.172

 Blanco-R Brillo G.172

32x99 cm. 12.6x39 inches



 Blanco-R Mate G.251

 Blanco-R Brillo G.251

Bambú



Bambú Blanco 3,5x20
G.36



Angulo Bambú Blanco
3,5x3,5 aprox.
G.61

Escocia



Escocia Blanco Brillo 5x20
G.33
Escocia Blanco Brillo 5x23
G.36




Rinconera Blanco Brillo
5x5 aprox.
G.56



Angulo Esquina
Blanco Brillo 5x6,7 aprox.
G.77

Quarter



Remate Quarter Blanco
Brillo 5x20
G.914



Angulo Remate Quarter
Blanco Brillo 5x1,6 aprox.
G.58

Cubrecanto




Cubrecanto Blanco Brillo 5x20
G.33
Cubrecanto Blanco Brillo 5x23
G.36



Cantonera Blanco Brillo
5x5 aprox.
G.56

Remate Rivoli



Remate Rivoli Blanco Mate 5x20
G.36

Remate Rivoli Blanco Brillo 5x20
G.36

Remate Dandy




Remate Dandy Blanco Brillo 5x32 cm.
G.915

BLANCOS			CAJA / BOX				PALET / PALLET			
+	FORMATOS	SIZE	PIEZAS / PIECES	M ²	ML	KG	CAJA / BOX	M ²	ML	KG
7,5	10x20 cm.	3.9x7.9 inches	68	1,36	-	18,10	60	81,60	-	1086
7,5	20x20 cm.	7.9x7.9 inches	25	1	-	13,50	80	80	-	1080
9,1	23x33,5 cm.	9.1x13.2 inches	13	1	-	15,73	84	84	-	1321
11	20x50 cm.	7.9x19.7 inches	10	1	-	20,70	48	48	-	993,60
10,5	25x75 cm.	9.8x29.5 inches	7	1,31	-	24,42	42	55,10	-	1025,68
11	32x99 cm.	12.6x39 inches	4	1,27	-	24,2	44	55,75	-	1064,8
11	33,3x100 cm.	13.1x39.4 inches	4	1,33	-	25,85	44	58,60	-	1137,40
11	45x120 cm.	17.8x47.2 inches	2	1,08	-	35	21	37,80	-	735
	3,5x20 cm.		30	-	6	3,39	-	-	-	-
	1x50 cm.	0.6x19.7 inches	25	-	12,50	3,01	-	-	-	-
	1x75 cm.	0.4x29.5 inches	32	-	24	5,40	-	-	-	-
	5x20 cm. remate		30	-	6	5,21	-	-	-	-
	5x32 cm. remate		30	-	9,60	11,26	48	-	460,80	540,48
	5x20 cm. escocia y cubrecanto		35	-	7	5,40	-	-	-	-
	5x23 cm. escocia y cubrecanto		35	-	8,05	6,12	-	-	-	-





25x75 cm. 9.8x29.5 inches 



Blanco Brillo
6.152





Frunce-4
6.78



Ofrecemos una amplia gama de pavimentos y porcelánicos para combinar con la serie, eligiendo según la ubicación, el producto más adecuado.


We have a wide range of floor tiles and porcelain tiles on offer than can be combined with the series; selection of the most suitable product depends on the place it is going to be used.

Frunce-4... 4 piezas por caja.
Frunce-4... 4 pieces per box.

BLANCO BRILLO				CAJA / BOX				PALET / PALLET			
		FORMATOS	SIZE	PIEZAS / PIECES	M ²	ML	KG	CAJA / BOX	M ²	ML	KG
	10,5	25x75 cm.	9.8x29.5 inches	7	1,31	-	24,10	42	55,10	-	1012,2



25x75 cm. 9.8x29.5 inches



Blanco Brillo
G.152



Asaro Lima
G.245



Asaro Light
G.245



Asaro Black
G.245



Karo Light
G.245




Karo Black
G.245



Omo Light
G.245



Omo Black
G.245



Inuit Light
G.245



Inuit Black
G.245



RECOMENDAMOS / RECOMMENDED
VODEVIL LIMA · Porcelánico / Porcelain Tile

Ofrecemos una amplia gama de pavimentos y porcelánicos para combinar con la serie, eligiendo según la ubicación, el producto más adecuado.



We have a wide range of floor tiles and porcelain tiles on offer than can be combined with the series; selection of the most suitable product depends on the place it is going to be used.



Sasak-7 Black
6.245




Sasak-7 Light
6.245

INUIT		CAJA / BOX						PALET / PALLET			
		FORMATOS	SIZE	PIEZAS / PIECES	M ²	ML	KG	CAJA / BOX	M ²	ML	KG
	10,5	25x75 cm.	9.8x29.5 inches	7	1,31	-	24,10	42	55,10	-	1012,2






25x75 cm. 9.8x29.5 inches



Otomi-4
6.71



Miskito
6.71



Kamboj
6.245

INUIT				CAJA / BOX				PALET / PALLET			
		FORMATOS	SIZE	PIEZAS / PIECES	M ²	ML	KG	CAJA / BOX	M ²	ML	KG
<input type="checkbox"/>		25x75 cm.	9.8x29.5 inches	7	1,31	-	24,10	42	55,10	-	1012,2
		25x75 cm. Miskito / Otomi	9.8x29.5 inches	4	0,74	-	14,11	40	29,92	-	564,48






Asaro Light · 25x75 cm. / Nordland-R Beige · 19,4x120 cm.



25x75 cm. 9.8x29.5 inches 



Blanco Mate
G.152





Senkel Blanco
G.270



Negro Mate
G.152




Senkel Negro
G.270

SATINADOS				CAJA / BOX				PALET / PALLET			
		FORMATOS	SIZE	PIEZAS / PIECES	M²	ML	KG	CAJA / BOX	M²	ML	KG
	10,5	25x75 cm.	9.8x29.5 inches	7	1,31	-	24,10	42	55,10	-	1012,2



33,3x100 cm. 13.1x39.4 inches 

32x99 cm.12.6x39 inches 



Blanco Brillo
G.256
Blanco-R Brillo
G.251



Blanco Mate
G.256
Blanco-R Mate
G.251





Negro Mate
G.256



Pamukkale-R Blanco
G.202




Black&White		CAJA / BOX						PALET / PALLET			
		FORMATOS	SIZE	PIEZAS / PIECES	M ²	ML	KG	CAJA / BOX	M ²	ML	KG
	11	32x99 cm.	12.6x39 inches	4	1,27	-	24,20	44	55,75	-	1064,8
	11	33,3x100 cm.	13.1x39.4 inches	4	1,33	-	25,85	44	58,6	-	1137,40




33,3x100 cm. 13.1x39.4 inches 

32x99 cm.12.6x39 inches 





Blanco Mate
G.256

Blanco-R Mate
G.251




Manger-4
G.80

Manger-R 4
G.81

SATINADOS				CAJA / BOX				PALET / PALLET			
		FORMATOS	SIZE	PIEZAS / PIECES	M²	ML	KG	CAJA / BOX	M²	ML	KG
		11	32x99 cm.	12.6x39 inches	4	1,27	-	24,20	44	55,75	-
11	33,3x100 cm.	13.1x39.4 inches	4	1,33	-	25,85	44	58,6	-	1137,40	
11	32x99 cm. Decorados	12.6x39 inches	4	1,27	-	24,20	18	22,80	-	443,91	
11	33,3x100 cm. Decorados	13.1x39.4 inches	4	1,33	-	25,85	18	23,96	-	465,30	





45x120 cm. 17.7x47.2 inches 



Blanco-R Mate
G.172


Blanco-R Brillo
G.172

BLANCOS				CAJA / BOX				PALET / PALLET			
		FORMATOS	SIZE	PIEZAS / PIECES	M ²	ML	KG	CAJA / BOX	M ²	ML	KG
	11	45x120 cm	17.7x47.2 inches	2	1,08	-	21	35	37,8	-	735

7,5x33,5 cm. 2.9x13.2 inches 



Hanami Marfil
G.217



Hanami Beige
G.217



Hanami Rosa
G.217



Hanami Menta
G.217





Hanami Nube
G.217



Hanami Gris
G.217

Ofrecemos una amplia gama de modelos para combinar con la serie Blancos.
We have a wide range of tiles that can be combined with the Blancos series.

HANAMI				CAJA / BOX				PALET / PALLET			
		FORMATOS	SIZE	PIEZAS / PIECES	M ²	ML	KG	CAJA / BOX	M ²	ML	KG
	9,1	7,5x33,5 cm.	2.9x13.2 inches	25	0,628	-	10,35	72	45,21	-	745,20

MO NO CO LO RES

C E R Á M I C O S

Monocolores

Monocolors

Monocolors

Monocolors

Monocolore

Monocolores

Моноколор





14x28 cm. 5.5x11 inches



Alaska
G.210




Azul Celeste
G.210




Azul Noche
G.223

20x20 cm. 7.9x7.9 inches



Alaska
G.210



Humo
G.210



Azul Celeste
G.210




Mar
G.136



Azul Noche
G.151



Negro
G.136



Nácar
G.210



Musgo
G.210



Limón
G.136



Rojo Volcán
G.151



Teja
G.210





Caoba
G.210

MONOCOLOR				CAJA / BOX				PALET / PALLET			
		FORMATOS	SIZE	PIEZAS / PIECES	M ²	ML	KG	CAJA / BOX	M ²	ML	KG
<input type="checkbox"/>	8	20x20 cm.	7.9x7.9 inches	25	1	-	18	80	80	-	1440
<input type="checkbox"/>	8	14x28 cm.	5.5x11 inches	25	0,98	-	17,62	84	82,32	-	1480







20x20 cm. 7.9x7.9 inches 




Blanco Mate
G.104




Beige Mate
G.104




Gris Mate
G.104



Verde Mate
G.104




Nube Mate
G.104



Amarillo Mate
G.120



Azul Mate
G.120



Salmón Mate
G.104





Negro Mate
G.120



Marrón Mate
G.104



Fucsia Mate
G.120

SATINADOS				CAJA / BOX				PALET / PALLET			
		FORMATOS	SIZE	PIEZAS / PIECES	M ²	ML	KG	CAJA / BOX	M ²	ML	KG
	7,5	20x20 cm.	7.9x7.9 inches	25	1	-	13,50	80	80	-	1080


Zola Blanco Mate · 10x20 cm. / Composición Verlaine · 5x20 aprox. / Octógono Alaska · 31,6x31,6 cm. / Taco Negro · 6,7x6,7 cm.

424



10x20 cm. 3.9x7.9 inches 

BOULEVARD




Rivoli Blanco Mate
G.227




Zola Blanco Mate
G.213



Zola Negro Mate
G.214



Blanco Mate 20x20
G.104



Negro Mate 20x20
G.120



Remate Rivoli Blanco Mate 5x20
G.36



Remate Rivoli Negro Mate 5x20
G.36





(*) Composición Lautrec
10x20 aprox.
G.47



(*) Composición Verlaine
5x20 aprox.
G.35



ZOLA				CAJA / BOX				PALET / PALLET			
		FORMATOS	SIZE	PIEZAS / PIECES	M ²	ML	KG	CAJA / BOX	M ²	ML	KG
	11	10x20 cm.	3.9x7.9 inches	50	1	-	18,10	60	60	-	1086
	7,5	10x20 cm. Rivoli	3.9x7.9 inches	68	1,36	-	18,10	60	81,60	-	1086
	7,5	20x20 cm.	7.9x7.9 inches	25	1	-	13,50	80	80	-	1080
		5x20 cm. composición	2.0x7a.9 inches	35	-	7	5,49	-	-	-	-
		10x20 cm. composición	2.0x7a.9 inches	40	-	8	12,87	-	-	-	-


Mugat Blanco 10x20 cm. / Octogono Alaska - 31,6x31,6 cm. / Taco Negro - 6,7x6,7 cm.

426






20x20 cm. 7.9x7.9 inches 31,6x31,6 cm. 12.4x12.4 inches



Alaska
6.210




Negro
6.136




Alaska
6.210



Negro
6.213



Octógono Alaska
6.136



Octógono Negro
6.292



Taco Alaska
6,7x6,7
6.3




Taco Negro
6,7x6,7
6.3

MONOCOLOR				CAJA / BOX				PALET / PALLET			
		FORMATOS	SIZE	PIEZAS / PIECES	M ²	ML	KG	CAJA / BOX	M ²	ML	KG
	8	20x20 cm.	7.9x7.9 inches	25	1	-	18	80	80	-	1440
	9	31,6x31,6 cm.	12.4x12.4 inches	10	1	-	20	56	56	-	1120
	9	31,6x31,6 cm. Octógono	12.4x12.4 inches	10	0,95	-	19,16	56	53,20	-	1073
		6,7x6,7 cm. Taco.	2.6x2.6 inches	100	0,50	-	8,50	-	-	-	-
	6.19	8x31,6 cm.	3.2x12.4 inches	32	10,11	-	14,56	88	889,68	-	1281

PA VI MEN TOS

T R A D I C I Ó N
C E R Á M I C A

Pavimento
Floor tile
Carrelage
Bodenfliesen
Pavimenti
Pavimento
Напольная плитка






14x28 cm. 5.5x11 inches



(1) Pérgola Natural
G.210

(1) Esta serie consta de 8 piezas diferentes, cada una de ellas presenta una tonalidad distinta y, al ser colocadas juntas, obtienen decoraciones de gran exclusividad y belleza.
This series comprises 8 different pieces. Each comes in a different hue, providing highly exclusive, beautiful decors when combined in unison.


PÉRGOLA				CAJA / BOX				PALET / PALLET			
		FORMATOS	SIZE	PIEZAS / PIECES	M ²	ML	KG	CAJA / BOX	M ²	ML	KG
	8	14x28 cm	5.5x11 inches	25	0,98	-	17,62	84	82,32	-	1480
 Rodapié Skirting tile	G.19	9x25cm	3.5x9.8 inches	40	-	10	17,50	81	-	810	1417,50
	G.28	10x40cm	3.9x15.7 inches	25	-	10	19,50	64	-	640	1248

Dorset Marrón - 31,6x31,6 cm.


434




31,6x31,6 cm. 12.4x12.4 inches




Barnet Blanco
G.128




Barnet Natural
G.128




Barnet Terra
G.128




Barnet Gris
G.128



Barnet Cuero
G.128




Barnet Negro
G.128



Carron Blanco
G.136



Carron Natural
G.136



Carron Terra
G.136



Cenefa Basildon Blanco
15,8x31,6 cm.
G.28

Cantonera
Basildon
Blanco
15,8x15,8 cm.
G.916



Cenefa Basildon Natural
15,8x31,6 cm.
G.28

Cantonera
Basildon
Natural
15,8x15,8 cm.
G.916



Cenefa Basildon Terra
15,8x31,6 cm.
G.28


Cantonera
Basildon
Terra
15,8x15,8 cm.
G.916




Dorset Marrón
G.213



Merton Marrón
G.213



Halton Marrón
G.213




Harrow Grafito
G.213

BARNET				CAJA / BOX				PALET / PALLET				
		FORMATOS	SIZE	PIEZAS / PIECES	M ²	ML	KG	CAJA / BOX	M ²	ML	KG	
	9	31,6x31,6 cm.	12.4x12.4 inches	10	1	-	20	56	56	-	1120	
		15,8x15,8 cm. Cantonera	6.22x6.22 inches	4	0,10	-	2,11	-	-	-	-	
		15,8x31,6 cm. Cenefa	6.22x12.4 inches	15	-	4,74	14,24	-	-	-	-	
		G.19	8x31,6 cm.	3,2x12.4 inches	32	-	10,11	14,56	88	-	889,68	1281
Rodapié Barnet Barnet Skirting tile												

Blakeney · 31,6x31,6 cm.

436






31,6x31,6 cm. 12.4x12.4 inches



Harrogate
G.148



Canterbury
G.148




York
G.148



Blakeney
G.148



Kendal
G.148



Oxford
G.148

ANTIDESLIZANTE. Con el fin de dar una mayor seguridad en aquellas áreas transitables, cuyas condiciones de humedad y pendientes son mayores de lo habitual, hemos realizado las pruebas de ensayo según las normas: UNE 41901:2017 EX, UNE 41902:2017 EX, DIN 51130, DIN 51097, DCOF, BS 7976-2:2002. Para más información, consultar nuestro departamento técnico.

SLIP RESISTANCE. With the purpose of providing increased safety in areas of pedestrian foot traffic where moisture and/or slopes are greater than normal, we have carried out tests according to the norms: UNE 41901:2017 EX, UNE 41902:2017 EX, DIN 51130, DIN 51097, DCOF, BS 7976-2:2002. For more information on this, contact our Technical Department.




CL 2
R 10
CL B
+ 0.42
+ 36

BARNET				CAJA / BOX				PALET / PALLET			
		FORMATOS	SIZE	PIEZAS / PIECES	M ²	ML	KG	CAJA / BOX	M ²	ML	KG
	9	31,6x31,6 cm.	12.4x12.4 inches	10	1	.	20	56	56	.	1120







31,6x31,6 cm. 12.4x12.4 inches



Barnet Blanco
G.128



Barnet Natural
G.128



Barnet Gris
G.128




Barnet Negro
G.128



* Retiro
G.213



* Central
G.213



* Hyde
G.213



* Tiergarten
G.213



* Stanley
G.213



* Vondel
G.213

* Este modelo esta compuesto por diferentes diseños para combinar de modo alterno, se sirven en la misma caja.
This model has different designs that are combined alternately, coming in the same box.

WORLD PARKS				CAJA / BOX				PALET / PALLET			
		FORMATOS	SIZE	PIEZAS / PIECES	M²	ML	KG	CAJA / BOX	M²	ML	KG
<input type="checkbox"/>	9	31,6x31,6 cm.	12.4x12.4 inches	10	1	-	20	56	56	-	1120
 Rodapié Barnet Barnet Skirting tile		G.19 8x31,6 cm.	3.2x12.4 inches	32	-	10,11	14,56	88	-	889,68	1281

RE VES TI MIEN TOS

T R A D I C I Ó N
C E R Á M I C A

Revestimiento
Wall tile
Revêtement
Wandfliesen
Rivestimenti
Revestimento
Настенная плитка

10x20 cm. 3.9x7.9 inches 



Mugat Blanco
G.213



Mugat Oliva
G.213



Mugat Celeste
G.213



Mugat Vainilla
G.213




Rivoli Blanco Brillo
G.227



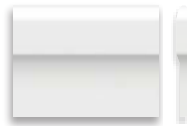
Rivoli Oliva
G.227



Rivoli Celeste
G.227



Rivoli Vainilla
G.227



Zócalo Rivoli Blanco
15x20 cm.
G.51
Ángulo Zócalo Rivoli Blanco
15x1,5 cm.
G.51



Zócalo Rivoli Oliva
15x20 cm.
G.51
Ángulo Zócalo Rivoli Oliva
15x1,5 cm.
G.51



Zócalo Rivoli Celeste
15x20 cm.
G.51
Ángulo Zócalo Rivoli Celeste
15x1,5 cm.
G.51




Zócalo Rivoli Vainilla
15x20 cm.
G.51
Ángulo Zócalo Rivoli Vainilla
15x1,5 cm.
G.51



Remate Rivoli Blanco
5x20 cm.
G.36



Remate Rivoli Oliva
5x20 cm.
G.36



Remate Rivoli Celeste
5x20 cm.
G.36



Remes Oliva
G.221



Buci Cereza
G.221



Foch Celeste
G.221



Lepic Marino
G.221



Rosiers Negro
G.221




Denoyez Oliva
G.221




Huchette Cereza
G.221



Montmartre Celeste
G.221



Reully Marino
G.221



Caumartin Negro
G.221



(*) Clichy Blanco
G.225



(*) Clichy Vainilla
G.225


(*) Este modelo está compuesto por diseños diferentes para combinar de modo alterno, se sirven en la misma caja.
This model has different designs that are combined alternately, coming in the same box.



Mugat Cereza
G.214



Mugat Marino
G.213



Mugat Negro
G.214



Mugat Rojo
G.214



Rivoli Cereza
G.148




Rivoli Marino
G.227



Rivoli Negro
G.148




Zócalo Rivoli Cereza
15x20 cm.
G.51
Ángulo Zócalo Rivoli Cereza
15x1,5 cm.
G.51




Zócalo Rivoli Marino
15x20 cm.
G.51
Ángulo Zócalo Rivoli Marino
15x1,5 cm.
G.51



(*) Soult Multicolor
G.213



(*) Fatracci Blanco
G.221



(*) Fatracci Vainilla
G.221

MUGAT / RIVOLI				CAJA / BOX				PALET / PALLET			
		FORMATOS	SIZE	PIEZAS / PIECES	M ²	ML	KG	CAJA / BOX	M ²	ML	KG
	7,5	10x20 cm	3.9x7.9 inches	68	1,36	-	18,10	60	81,60	-	1086
	11	10x20 cm Mugat	3.9x7.9 inches	50	1	-	18,10	60	60	-	1086
		5x20 cm Remate	2.0x7.9 inches	30	-	6	5,21	-	-	-	-
		15x20 cm Zócalo	5.9x7.9 inches	15	-	3	7,71	-	-	-	-





Fatracci Blanco · 10x20 cm.





13x13 cm. 5.1x5.1 inches



Etnia Blanco
G.213



Sindhi Plata
G.36



Sindhi Oro
G.36



Sindhi Blanco
G.213



Sindhi Marfil
G.213



Sindhi Nuez
G.213



Sindhi Visón
G.213



Sindhi Gris
G.213



Sindhi Antracita
G.213



Sindhi Negro
G.213



(1) Tamil Blanco
G.148



(1) Zulu Multicolor
G.148



RECOMENDAMOS / RECOMMENDED
MAORI / VODEVIL - Porcelánico / Porcelain Tile

Ofrecemos una amplia gama de pavimentos y porcelánicos para combinar con la serie, eligiendo según la ubicación, el producto más adecuado.

We have a wide range of floor tiles and porcelain tiles to offer than can be combined with the series; selection of the most suitable product depends on the place it is going to be used.

(1) Este modelo está compuesto por diseños diferentes para combinar de modo alterno, se sirven en la misma caja.

This model has different designs that are combined alternately, coming in the same box.

ETNIA				CAJA / BOX				PALET / PALLET			
		FORMATOS	SIZE	PIEZAS / PIECES	M ²	ML	KG	CAJA / BOX	M ²	ML	KG
<input type="checkbox"/>	7,4	13x13 cm.	5.1x5.1 inches	40	0,68	-	8,5	120	81,12	-	1020





10x20 cm. 3.9x7.9 inches



Etnia Blanco
G.227



Etnia Gris
G.227



Etnia Antracita
G.227



Etnia Nube
G.227




Etnia Negro
G.148



Etnia Marfil
G.227



Etnia Nuez
G.227



Etnia Visón
G.227



Etnia Siena
G.227



Etnia Marsala
G.148



Thai Pardo
G.213



Thai Nube
G.213



(1) Viet Blanco
G.213



(1) Viet Marsala
G.148



(1) Viet Negro
G.148



(1) Rabari Multicolor
G.213



(2) Amhara Multicolor
G.213

(1) Este modelo está compuesto por diseños diferentes para combinar de modo alterno, se sirven en la misma caja.
This model has different designs that are combined alternately, coming in the same box.

(2) Este modelo esta compuesto por un solo diseño con variantes de color para combinar de modo alterno, se sirven en la misma caja.
This model have only one design with many colours that are combined alternately, coming in the same box.




RECOMENDAMOS / RECOMMENDED
MAORI / VODEVIL - Porcelánico / Porcelain Tile

Ofrecemos una amplia gama de pavimentos y porcelánicos para combinar con la serie, eligiendo según la ubicación, el producto más adecuado.

We have a wide range of floor tiles and porcelain tiles to offer than can be combined with the series; selection of the most suitable product depends on the place it is going to be used.

ETNIA				CAJA / BOX				PALET / PALLET			
		FORMATOS	SIZE	PIEZAS / PIECES	M ²	ML	KG	CAJA / BOX	M ²	ML	KG
<input type="checkbox"/>	7,4	10x20 cm	3.9x7.9 inches	68	1,36	-	16,25	60	81,60	-	975





Amhara Multicolor - Etnia Blanco - 10x20 cm.






20x20 cm. 7.9x7.9 inches



Etnia Blanco
G.120



Pashtun Blanco
G.120



Pashtun Oro
G.52



Pashtun Plata
G.52



Oromo Grafito
G.128



Oromo Gris
G.128




Oromo Cielo
G.128



Oromo Musgo
G.128



Oromo Ocre
G.128



(1) Bugis Blanco
G.128



(2) Oromo Multicolor
G.128




RECOMENDAMOS / RECOMMENDED
MAORI / VODEVIL - Porcelánico / Porcelain Tile

Ofrecemos una amplia gama de pavimentos y porcelánicos para combinar con la serie, eligiendo según la ubicación, el producto más adecuado.


We have a wide range of floor tiles and porcelain tiles to offer than can be combined with the series; selection of the most suitable product depends on the place it is going to be used.

(1) Este modelo está compuesto por diseños diferentes para combinar de modo alterno, se sirven en la misma caja.
This model has different designs that are combined alternately, coming in the same box.

(2) Este modelo está compuesto por un solo diseño con variantes de color para combinar de modo alterno, se sirven en la misma caja.
This model has only one design with many colours that are combined alternately, coming in the same box.

ETNIA				CAJA / BOX				PALET / PALLET			
		FORMATOS	SIZE	PIEZAS / PIECES	M ²	ML	KG	CAJA / BOX	M ²	ML	KG
<input type="checkbox"/>	7,4	20x20 cm.	7.9x7.9 inches	25	1	-	13,50	80	80	-	1080

10x20 cm. 3.9x7.9 inches




(1) Corso Hueso
G.291



(2) Pincio Hueso
G.221



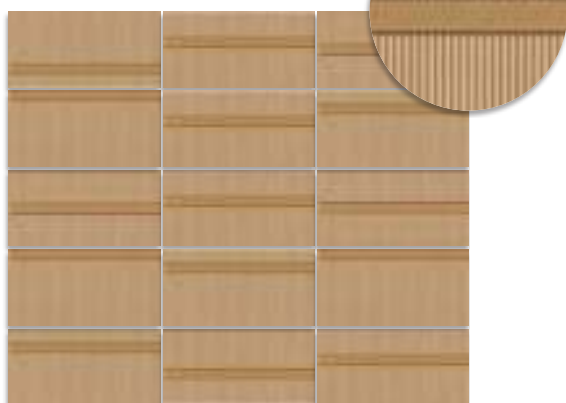
(1) Corso Gris
G.291



(2) Pincio Gris
G.221




(1) Corso Caramelo
G.291



(2) Pincio Caramelo
G.221



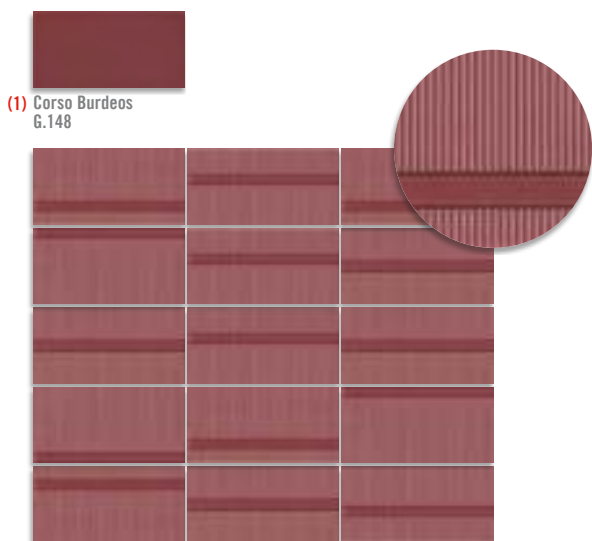
(1) Corso Turquesa
G.291



(2) Pincio Turquesa
G.221




(2) Borgo Multicolor
G.221



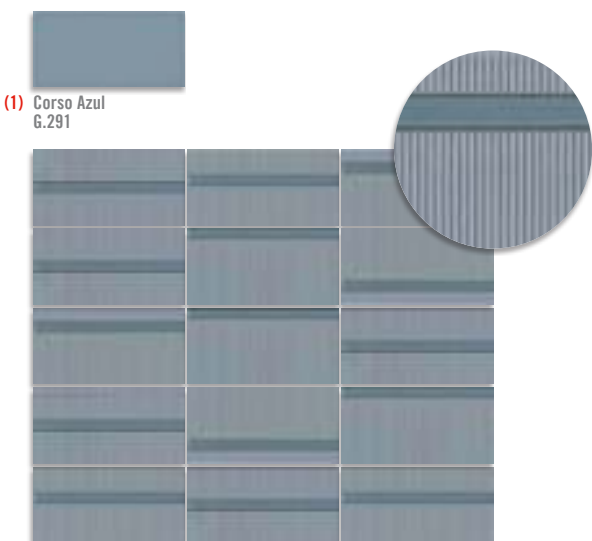
(1) Corso Burdeos
6.148

(2) Pincio Burdeos
6.221



(1) Corso Antracita
6.291

(2) Pincio Antracita
6.221



(1) Corso Azul
6.291

(2) Pincio Azul
6.221



Rivoli Blanco Mate
6.227

(2) Milvio Blanco Mate
6.221

(1) Este modelo esta compuesto por diferentes tonos para combinar de modo alterno, se sirven en la misma caja.
This model has different color ranges that are combined alternately, coming in the same box.

(2) Este modelo está compuesto por diseños diferentes para combinar de modo alterno, se sirven en la misma caja.
This model has different designs that are combined alternately, coming in the same box.


CORSO				CAJA / BOX				PALET / PALLET			
	+	FORMATOS	SIZE	PIEZAS / PIECES	M ²	ML	KG	CAJA / BOX	M ²	ML	KG
	7,5	10x20 cm.	3.9x7.9 inches	68	1,36	-	18,10	60	81,60	-	1086
	7,5	10x20 cm. Pincio / Milvio	3.9x7.9 inches	50	1	-	14,80	60	60	-	888





Milvio Blanco · 10x20 cm. / Amalfi Azul · 30x30 cm.

23x33,5 cm. 9.1x13.2 inches



Hanami Marfil
G.297



Sakura Nuez
G.297



Takada Nuez Plata
G.77




(1) Kaika Marfil
G.134




(1) Nago Nuez
G.134



Takada Nuez Oro
G.77



Hanami Marfil
7,5x33,5 cm
G.217



Hanami Beige
G.297



Sakura Caramelo
G.297



Takada Caramelo Plata
G.77




(1) Kaika Beige
G.134



(1) Nago Caramelo
G.134




Takada Caramelo Oro
G.77



Hanami Beige
7,5x33,5 cm
G.217

HANAMI				CAJA / BOX				PALET / PALLET			
		FORMATOS	SIZE	PIEZAS / PIECES	M ²	ML	KG	CAJA / BOX	M ²	ML	KG
<input type="checkbox"/>	9,1	23x33,5 cm.	9.1x13.2 inches	13	1	-	15,73	84	84	-	1321,32
<input type="checkbox"/>	9,1	7,5x33,5 cm.	2.9x13.2 inches	25	0,628	-	10,35	72	45,21	-	745,20



Hanami Nube
G.297



Sakura Índigo
G.297



Takada Índigo Plata
G.77



(1) Kaika Nube
G.134




(1) Nago Índigo
G.134




Takada Índigo Oro
G.77



Hanami Nube
7,5x33,5 cm
G.217



Hanami Gris
G.297



Sakura Marengo
G.297



Takada Marengo Plata
G.77



(1) Kaika Gris
G.134



(1) Nago Marengo
G.134



Takada Marengo Oro
G.77




Hanami Gris
7,5x33,5 cm
G.217

(1) Este modelo está compuesto por diseños diferentes para combinar de modo alterno, se sirven en la misma caja.
This model has different designs that are combined alternately, coming in the same box.



23x33,5 cm. 9.1x13.2 inches



Hanami Rosa
6.297



Sakura Marsala
6.297



Takada Marsala Plata
6.77



(1) Kaika Rosa
6.134



(1) Nago Marsala
6.134



Takada Marsala Oro
6.77



Hanami Rosa
7,5x33,5 cm
6.217



Hanami Menta
6.297



Sakura Turquesa
6.297



Takada Turquesa Plata
6.77



(1) Kaika Menta
6.134



(1) Nago Turquesa
6.134



Takada Turquesa Oro
6.77




Hanami Menta
7,5x33,5 cm
6.217

(1) Este modelo está compuesto por diseños diferentes para combinar de modo alterno, se sirven en la misma caja.
This model has different designs that are combined alternately, coming in the same box.


HANAMI				CAJA / BOX				PALET / PALLET			
		FORMATOS	SIZE	PIEZAS / PIECES	M ²	ML	KG	CAJA / BOX	M ²	ML	KG
	9,1	23x33,5 cm.	9.1x13.2 inches	13	1	-	15,73	84	84	-	1321,32
	9,1	7,5x33,5 cm.	2.9x13.2 inches	25	0,628	-	10,35	72	45,21	-	745,20




23x33,5 cm. 9.1x13.2 inches



Hanami Blanco Brillo
6.297



(1) Heian Multicolor
6.134



Hanami Blanco Brillo
7.5x33,5 cm
6.217




Sakura Blanco Brillo
6.297


(1) Este modelo está compuesto por diseños diferentes para combinar de modo alterno, se sirven en la misma caja.
This model has different designs that are combined alternately, coming in the same box.

HANAMI		CAJA / BOX						PALET / PALLET			
		FORMATOS	SIZE	PIEZAS / PIECES	M ²	ML	KG	CAJA / BOX	M ²	ML	KG
<input type="checkbox"/>	9,1	23x33,5 cm.	9.1x13.2 inches	13	1	-	15,73	84	-	-	1321,32
	9,1	7,5x33,5 cm.	2.9x13.2 inches	25	0,628	-	10,35	72	45,21	-	745,20




Rúbrica

20x20 cm 7.9x7.9 inches 



Paola Blanco-B
G.272




Paola Beige-B
G.272




Paola Rosa-B
G.272



Paola Celeste-B
G.272



Paola Gris-B
G.272




Paola Basalto-B
G.134



Leo-B
G.134



(1) Valeria-B
G.134



Bruno-B
G.134



Piero-B
G.134




(1) Candela-B
G.134



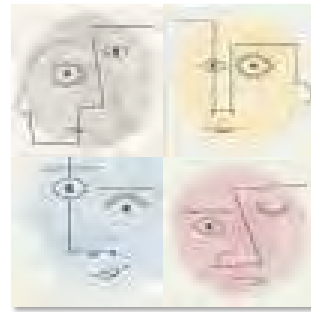
(1) Ariel-B
G.134



(1) Hugo-B
G.134



(2) Ian-B 4
G.36






(2) Fabio-B 4
G.36

(1) Este modelo está compuesto por diseños diferentes para combinar de modo alterno, se sirven en la misma caja.
This model has different designs that are combined alternately, coming in the same box.

(2) Este modelo está compuesto por 4 diseños y colores diferentes para combinar de modo alterno, se sirven en la misma caja.
This model has 4 different designs and colours that are combined alternately in the box.

Ian-B 4 / Fabio-B 4... 4 piezas por caja.
Ian-B 4 / Fabio-B 4... 4 pieces per box.

PAOLA		CAJA / BOX							PALET / PALLET			
		FORMATOS	SIZE	PIEZAS / PIECES	M ²	ML	KG	CAJA / BOX	M ²	ML	KG	
	7,5	20x20 cm.	7.9x7.9 inches	25	1	-	13,50	80	80	-	1080	



Rúbrica

20x20 cm 7.9x7.9 inches 



Berta Blanco-M
G.272




Berta Beige-M
G.272




Berta Rosa-M
G.272



Berta Celeste-M
G.272



Berta Gris-M
G.272



Berta Basalto-M
G.134



Picos Blanco-M
G.281



Picos Beige-M
G.281




Picos Rosa-M
G.281




Picos Celeste-M
G.281



Picos Gris-M
G.281



Picos Basalto-M
G.281



Martina-M
G.134



Julia-M
G.134



Angela-M
G.134




Alejandra-M
G.134



Daniela-M
G.134



(2) Mateo-M
G.134



(1) Saul-M
G.134



(1) Enzo-M
G.134



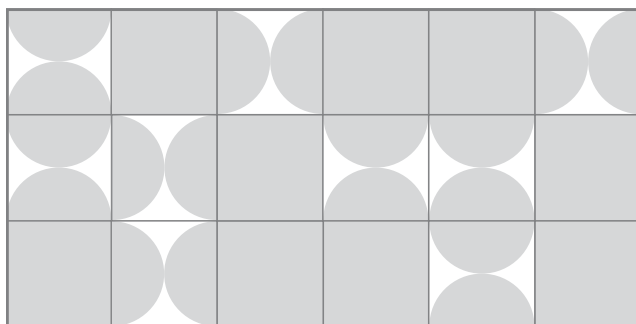
(1) Mauro-M
G.134




Olivia-M
G.134



Dario-M
G.134



(1) Mauro-M





(3) Aroa-M 4
G.36

(1) Este modelo está compuesto por diseños diferentes para combinar de modo alterno, se sirven en la misma caja.
This model has different designs that are combined alternately, coming in the same box.


(2) Este modelo esta compuesto por un solo diseño con variantes de color para combinar de modo alterno, se sirven en la misma caja.
This model have only one design with many colours that are combined alternately, coming in the same box.

(3) Este modelo está compuesto por 4 diseños diferentes para combinar de modo alterno, se sirven en la misma caja.
This model has 4 different designs that are combined alternately, coming in the same box.

Aroa-M 4 ... 4 piezas por caja.
Aroa-M 4... 4 pieces per box.

BERTA				CAJA / BOX				PALET / PALLET			
		FORMATOS	SIZE	PIEZAS / PIECES	M ²	ML	KG	CAJA / BOX	M ²	ML	KG
	7,5	20x20 cm.	7.9x7.9 inches	25	1	-	13,50	80	80	-	1080
	7,5	20x20 cm. Picos	7.9x7.9 inches	20	0,8	-	11,70	60	48	-	702





Berta Beige-M / Alejandra-M / Julia-M / Martina-M / Angela-M · 20x20 cm / Gea ABIC Mostaza 60x60 cm



Rúbrica

20x20 cm 7.9x7.9 inches



Luca Marino-B
G.301



Luca Jade-B
G.301



Luca Granate-B
G.301



Picos Marino-B
G.281



Picos Jade-B
G.281



Picos Granate-B
G.281



(1) Carlo Marino-B
G.301




(1) Carlo Jade-B
G.301



(1) Carlo Granate-B
G.301

Rúbrica

8x31,5 cm 3.1x12.4 inches



Luca ABIC Nácar
G.267




Luca ABIC Marino
G.267



Luca ABIC Jade
G.267



Luca ABIC Granate
G.267



Luca ABIC Ámbar
G.267



Luca ABIC Lava
G.285



(1) Guido ABIC Azul
G.285



(1) Lia ABIC Multicolor
G.285

(1) Este modelo está compuesto por diseños diferentes para combinar de modo alterno, se sirven en la misma caja.
This model has different designs that are combined alternately, coming in the same box.

LUCA				CAJA / BOX				PALET / PALLET			
		FORMATOS	SIZE	PIEZAS / PIECES	M ²	ML	KG	CAJA / BOX	M ²	ML	KG
<input type="checkbox"/>	7,5	20x20 cm.	7.9x7.9 inches	25	1	-	13,50	80	80	-	1080
	7,5	20x20 cm. Picos	7.9x7.9 inches	20	0,8	-	11,70	60	48	-	702
	8	8x31,5 cm.	3.1x12.4 inches	25	0,630	-	9,36	98	61,74	-	917,28





Luca Marino-B · 20x20 cm / Seine-R Gris · 120x120 cm



Rúbrica

20x20 cm 7.9x7.9 inches




(1) (2) Filippo-25
G.262



(1) Este modelo está compuesto por 25 diseños diferentes para combinar de modo alterno, se sirven en la misma caja.
This model has 25 different designs that are combined alternately, coming in the same box.

(2) Este modelo incluye en la misma caja piezas en acabado brillo y mate.
This model contains tiles with both a gloss and matt finish within the box.


FILIPPO SOUL				CAJA / BOX				PALET / PALLET			
		FORMATOS	SIZE	PIEZAS / PIECES	M ²	ML	KG	CAJA / BOX	M ²	ML	KG
<input type="checkbox"/>	7,5	20x20 cm.	7.9x7.9 inches	25	1	-	13,50	80	80	-	1080






Rúbrica


20x20 cm 7.9x7.9 inches



Berta Blanco-M
G.272




Berta Beige-M
G.272




Berta Rosa-M
G.272



Berta Celeste-M
G.272




Berta Gris-M
G.272




Berta Basalto-M
G.134




Fermo Blanco
G.171



Fermo Beige
G.171



Fermo Rosa
G.171



Fermo Celeste
G.171




Fermo Gris
G.171



Fermo Basalto
G.171




Chaya Blanco
G.171




Chaya Beige
G.171




Chaya Rosa
G.171



Chaya Celeste
G.171



Chaya Gris
G.171



Chaya Basalto
G.171



(1) Virgola Blanco
G.171



(1) Virgola Beige
G.171




(1) Virgola Rosa
G.171



(1) Virgola Celeste
G.171



(1) Virgola Gris
G.171



(1) Virgola Basalto
G.171



(2) Tondo Blanco
G.171



(2) Tondo Beige
G.171



(2) Tondo Rosa
G.171



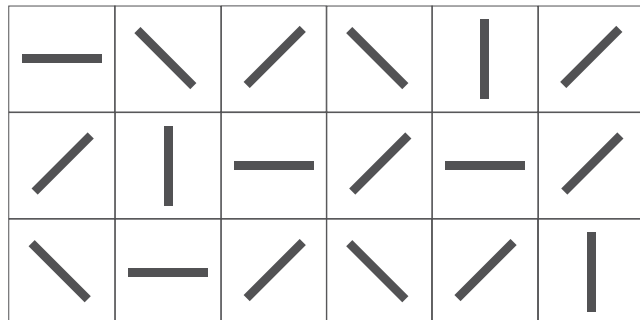
(2) Tondo Celeste
G.171



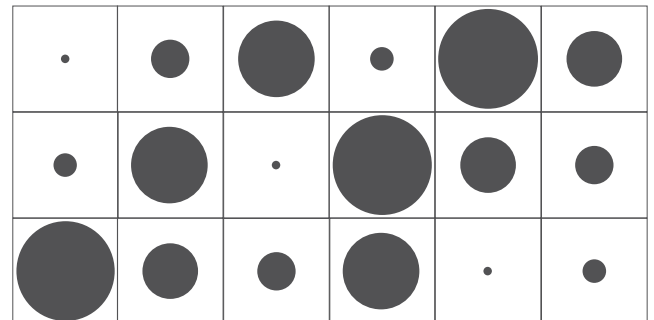
(2) Tondo Gris
G.171



(2) Tondo Basalto
G.171



(1) Este modelo está compuesto por 2 diseños diferentes para combinar de modo alterno, se sirven en la misma caja.
This model has 2 different designs that are combined alternately, coming in the same box.



(2) Este modelo está compuesto por diseños diferentes para combinar de modo alterno, se sirven en la misma caja.
This model has different designs that are combined alternately, coming in the same box.

FILIPPO SOUL		CAJA / BOX			PALET / PALLET						
FORMATOS	SIZE	PIEZAS / PIECES	M ²	ML	KG	CAJA / BOX	M ²	ML	KG		
	7.5	20x20 cm.	7.9x7.9 inches	25	1	-	13.50	80	80	-	1080





Virgola Beige / Fermo Beige · 20x20cm / Seine-R Cemento · 120x120 cm

DA TOS

T É C N I C O S

Datos técnicos
Technical Data
Caractéristiques Techniques
Technische Merkmale
Dati Tecnici
Dados Técnicos
Технические данные

COLOCACIÓN Y MANTENIMIENTO

Fixing and Maintenance · Pose et entretien · Verlegung und Pflege · Collocamento e manutenzione · Colocação e manutenção · Укладка и уход

ESPAÑOL

De gran interés:

Las especificaciones técnicas son válidas únicamente para los productos clasificados como primera calidad. Por ello, el incumplimiento de alguna de estas características en el resto de las clases comerciales no será causa de reclamación.

PORCELÁNICO

Características:

Producto de muy baja absorción de agua, con altas prestaciones mecánicas y con resistencia química y a la helada. Es adecuado para el uso en suelos interiores de locales residenciales y comerciales y suelos exteriores. Las piezas especiales más comunes son el rodapié, el peldaño y el gradone.

PAVIMENTO

Características:

Pavimento de gres es la denominación más frecuente de las baldosas cerámicas de absorción de agua baja o media-baja, prensadas en seco, esmaltadas y fabricadas por monococción. Es adecuado para el uso en suelos interiores de locales residenciales y comerciales. Las piezas complementarias más usuales son los tacos, las cenefas, los triángulos, las tiras y las tabicas y siendo las más comunes el rodapié, el peldaño, el zanquín y las composiciones.

REVESTIMIENTO

Características:

Azulejo es la denominación tradicional de las baldosas cerámicas con absorción de agua alta, prensadas en seco, esmaltadas y fabricadas por bicocción y monococción. Sus características lo hacen especialmente adecuado como revestimiento de paredes interiores en locales residenciales y comerciales. Las piezas complementarias usuales son los decorados, los listelos, las composiciones y las cenefas.

La cara vista de estos productos puede ser lisa, tener relieves similares a los de las piedras naturales o de forma geométrica con fines decorativos y está cubierta por un esmalte vitrificado que puede ser blanco, monocolor o estar decorado con motivos diversos.

ENGLISH

Highly interesting:

Technical specifications are only valid for those products classified as first choice. Consequently, any failure to conform to such standards with respect to all other commercial types shall not be considered as grounds for complaint.

PORCELAIN TILE

Characteristics:

Product with very low water absorption, high mechanical performance, chemical and frost resistance. It is suitable whether for using on interior or exterior floors of residential and commercial buildings. Special pieces normally employed are skirting tile, staircase step and gradone.

FLOOR TILE

Characteristics:

“Gres” floor tiles is the most common name for dry pressed, glazed ceramic floor tiles with low or medium-low water absorption manufactured by single firing. It is suitable whether for using on interior or exterior floors of residential and commercial buildings. Complementary pieces usually include inserts, triangles, skirting tiles, staircase step and borders.

WALL TILE

Characteristics:

“Azulejo” is the traditional Spanish name for dry pressed, glazed ceramic wall tiles with high water absorption manufactured by single or double firing. Their characteristics make them especially suitable for using on interior walls of residential and commercial buildings. Complementary pieces usually include decors, borders, and mosaics.

These tiles offer the possibility to reproduce any texture or pattern for decorative purposes. They are covered with a vitrified glaze which may be white or plain-coloured.

FRANÇAIS

De grand intérêt:

Les spécifications techniques ne sont valables que pour les produits classés de première qualité. En conséquence, le non respect de l'une de ces caractéristiques dans les autres catégories commerciales ne pourra faire l'objet d'aucune réclamation.

GRÈS PORCELAINÉ

Caractéristiques:

Produit d'absorption d'eau très bas, des performances mécaniques élevées, une résistance chimique et au gel. Convient pour une utilisation sur sols intérieurs de locaux résidentiels et commerciaux et recommandé pour l'extérieur. Les pièces spéciales les plus répandues sont les plinthes, nez de marche et les gradones.

CARRELAGE

Caractéristiques:

Le carrelage sur support en grès est la dénomination commune donnée aux carreaux ayant une faible moyenne d'absorption d'eau. Elle est adéquate pour un usage en sols intérieurs dans des locaux résidentiels et commerciaux. Les pièces complémentaires les plus usuelles sont les cabochons, bordures, triangles, plinthes, nez de marche et composition.

FAÏENCES

Caractéristiques:

La faïence est la dénomination traditionnelle donnée au carreau avec un taux élevé d'absorption d'eau pressé à sec, émaillé et fabriqué en bicuisson et monocuisson. Ses caractéristiques la rendent spéciale, apte pour une utilisation comme revêtement pour des murs intérieurs dans des locaux résidentiels ou commerciaux. Les pièces complémentaires habituelles sont les décors, frises, compositions et bordures.

La partie visible de ces produits peut être lisse ou contenir des reliefs similaires à la pierre naturelle ou de forme géométrique à des fins décoratives; elle est couverte par un émail vitrifié qui peut être de couleur blanche, de couleur unie ou être décoré de motifs divers.

DEUTSCH

Von grosser Bedeutung:

Die technischen Angaben gelten nur für die Produkte, die als Produkte erster Qualität klassifiziert wurden. Deswegen stellt die Nichterfüllung von Eigenschaften bei den anderen Handelsklassen keinen Reklamationsgrund dar.

FEINSTEINZEUG

Merkmale:

Produkt mit geringer Wasseraufnahme, mit sehr guten mechanischen Eigenschaften, chemischer Beständigkeit und Frostbeständigkeit. Das Material eignet sich als Fußboden für den Innenbereich von Wohnungen und gewerblich genutzten Räumen und wird ebenso für den Einsatz im Außenbereich empfohlen. Die gängigsten Sonderenteile sind die Fußleiste und die Trittleiste mit oder ohne Vorderkante.

BONDENFLIESEN

Merkmale:

Als Steingut-Bodenfliesen werden normalerweise die Keramikfliesen bezeichnet, die eine geringe bis mittlere Wasseraufnahme besitzen, trockenengepresst und glasiert sind und im Einbrandverfahren hergestellt wurden. Sie sind als Fußboden für den Innenbereich von Wohnungen und gewerblich genutzten Räumen geeignet. Zu den gebräuchlichsten ergänzenden Teilen zählen die Einleger, Bordüren, dreieckige Fliesen, Stufenkanten und -sockel und zu den gängigsten Sonderenteilen gehören die Fußleisten, Trittleisten, Treppensockel und die Fliesenkompositionen.

VERKLEIDUNGEN

Merkmale:

Kachel ist die traditionelle Bezeichnung der Keramikfliese, die in Trockenpressung durch Ein- oder Zweibrand hergestellt und glasiert wurde und sich durch eine hohe Wasseraufnahme auszeichnet. Durch ihre Eigenschaften eignen sich diese Fliesen besonders zur Wandverkleidung im Innenbereich von Wohnungen und gewerblich genutzten Räumen. Als Ergänzung zu den Standardfliesen bieten wir Dekorfliesen, Zierleisten, Fliesenkompositionen und Bordüren an.

Die Oberflächen dieser Produkte können glatt sein, Reliefs, die dem Naturstein ähneln, oder geometrische Reliefs zu dekorativen Zwecken aufweisen und sind mit einer Glasur überzogen, die weiß, einfarbig oder mit verschiedenen Motiven verziert sein kann.

ITALIANO**Di grande interesse:**

Le specifiche tecniche sono valide solo per i prodotti classificati come prima qualità. Per questo motivo, la non esecuzione di qualsiasi di queste caratteristiche non devono essere motivo di contestazione.

GRES PORCELLANATO**Caratteristiche:**

Prodotto a basso assorbimento d'acqua, con elevate prestazioni meccaniche, resistenza chimica e resistenza al gelo. È adatto per uso di pavimenti interni di locali residenziali e commerciali. È raccomandato per uso esterno. I pezzi speciali più comuni sono il battiscoppa, il gradino e il gradone.

PAVIMENTI**Caratteristiche:**

Pavimento in gres è la denominazione più comune per le piastrelle in ceramica con basso o medio-basso assorbimento di acqua, pressate a secco, smaltate e fabbricate in monocottura. È adatto per uso di pavimenti interni di locali residenziali e commerciali. I pezzi complementari più comuni sono i tacchetti, le fascie, i triangoli, le strisce e le alzate. I pezzi speciali più comuni sono il battiscoppa, il gradino, il zanquin e le composizioni.

RIVESTIMENTI**Caratteristiche:**

Mattonella è il nome tradizionale delle piastrelle in ceramica con alto assorbimento di acqua, pressate a secco, smaltate e fabbricate in bicottura e monocottura. Le loro caratteristiche lo rendono particolarmente adatto per l'uso come rivestimento di pareti interne in locali residenziali e commerciali. I pezzi complementari più comuni sono i decori, i listelli, le composizioni e le fascie.

La faccia esterna di questi prodotti può essere liscia o avere rilievi simili a quelli delle pietre naturali o con forme geometriche con fini decorativi. È coperto da uno smalto vetroso che può essere bianco, monocromatico o essere decorato con motivi diversi.

PORTUGUES**De grande interesse:**

As especificações técnicas são válidas unicamente para os produtos classificados como de primeira qualidade. Por conseguinte, o incumprimento de qualquer destas características nas restantes classes comerciais não deverão ser motivo de reclamação.

PORCELANATO**Características:**

Produto de muito baixa absorção de água, com alta contribuição mecânica, resistente ao gelo e alguns produtos químicos. Indicado para pavimentos interiores de habitações, zonas comerciais e recomendado para o exterior. As peças especiais são o rodapé, o degrau e o gradone.

PAVIMENTOS**Características:**

Pavimento cerâmico é a denominação mais frequente para os ladrilhos cerâmicos de baixa e média absorção de água, prensados a seco, esmaltados e fabricados em monocozedura. Adequado para o interior de habitações e algumas zonas comerciais. As peças mais usuais são as faixas, as tiras e as molduras nas paredes, e no chão as peças especiais mais comuns é o taco, o rodapé, o degrau, o espelho do degrau e as composições.

REVESTIMIENTOS**Características:**

Azulejo é a denominação tradicional dos ladrilhos cerâmicos com alta absorção de água, prensado a seco, esmaltado e fabricado em bicozedura e monocozedura. Especialmente indicado para paredes no interior de habitações e locais públicos. As peças complementares mais frequentes são os decorados, os listelos, as faixas e as composições.

A face à vista destes produtos pode ser lisa, pode ter relevos similares às pedras naturais ou formas geométricas com desenhos decorativos e estar coberto por um esmalte vitrificado que pode ser branco, monocolor ou estar decorado com diversos motivos.

РУССКИЙ**ЭТО ВАЖНО :**

Технические характеристики указаны для продукции высшего сорта. В связи с этим, отклонение от какой-либо характеристики в других сортах продукции не является причиной для рекламации.

КЕРАМОГРАНИТ**Характеристики:**

Продукция с крайне низким водопоглощением, высокими показателями химической и физической устойчивости, а также морозостойкая. Подходит для полов в жилых и коммерческих помещениях, а также для использования на улице. Специальные элементы – плитуса, ступени и ступени с клювом.

НАПОЛЬНАЯ ПЛИТКА**Характеристики:**

Напольная плитка – это самое часто встречающееся наименование керамических плит с низким или средне-низким водопоглощением, сухого прессования, глазурованных и произведенных методом одинарного (моно)обжига. Продукция подходит для полов жилых и коммерческих зон. Дополнительные элементы, которые чаще всего используют – квадратные вставки, бордюры, треугольные вставки, нарезанные полосы и подступенки. К специальным элементам чаще всего относят плитуса прямые, ступени, плитуса фигурные для ступеней, а также композиции.

НАСТЕННАЯ ПЛИТКА**Характеристики:**

Настенной плиткой называют керамические плиты с высоким водопоглощением, сухого прессования, глазурованные и произведенные методом одинарного или двойного обжига. Их характеристики позволяют использовать эту продукцию для облицовки стен внутри помещений жилого и коммерческого назначения. Дополнительными элементами являются: декоративные вставки, бордюры разной ширины и композиции.

Внешняя сторона этих плит может быть гладкой или иметь различный рельеф, напоминающий натуральный камень. Также может использоваться декоративный геометрический рельеф. Плиты обычно покрываются стекловидной глазурью, которая может быть белой, монохромной или иметь различный рисунок.

COLOCACIÓN Y MANTENIMIENTO

Fixing and Maintenance · Pose et entretien · Verlegung und Pflege · Collocamento e manutenzione · Colocação e manutenção · Укладка и уход

ESPAÑOL

COLOCACIÓN

- Compruebe que el formato, tono, color y calidad del material adquirido es el deseado.
- Se recomienda mezclar piezas de varias cajas para conseguir un efecto de uniformidad.
- Si el material es porcelánico, no hace falta sumergir el mismo en agua, pues no tiene absorción alguna.
- La superficie a revestir ha de tener planitud y rigidez, absorción, textura, cohesión, comportamiento frente al agua, estar seca y limpia de restos de polvo o suciedad.
- Hemos de tener en cuenta la existencia de capas intermedias como son los sistemas de impermeabilización, nivelación, aislamiento acústico, calefacción radiante, etc. para la elección del adhesivo.
- Los adhesivos recomendados para porcelánico son del tipo C2 (UNE-EN 12004). Adhesivos o cementos cola que tienen una alta adherencia, nula deformabilidad y alta resistencia al contacto con agua. Adhesivo para productos de baja o nula absorción.
- Los adhesivos para revestimiento deben seleccionarse en función del soporte y de las condiciones ambientales del espacio a revestir. El revestimiento de paredes con azulejos de absorción de agua alta es compatible con todas las técnicas de colocación.
- Recomendamos la instalación en capa fina. Distribuir uniformemente el adhesivo C2 con llana metálica acorde al formato. El encolado simple en capa fina se aplicará únicamente en la superficie de colocación. El doble encolado en capa fina se aplicará tanto en el dorso de la pieza (costilla) como en la superficie de colocación y es recomendable cuando: los formatos a instalar sean superiores a 40x40 cm, en zonas de alto tránsito, en fachadas o paredes aplacadas, en pavimentos exteriores y cuando el producto sea porcelánico.
- Respetar la proporción de agua de amasado y del tiempo abierto de colocación recomendados por el fabricante de adhesivos.
- Aplicar con llana dentada uniformemente.
- No colocar en ningún caso a toque, a pegote o por puntos. Es fundamental el reparto equilibrado del adhesivo por toda la pieza. Es aconsejable, usar guías o crucetas entre piezas (disponibles en el mercado desde 1,5 mm hasta más de 5 mm) que facilitarán la separación entre piezas durante la colocación.
- No deben ejecutarse trabajos de colocación ni rejuntado con temperaturas inferiores a 5° C y habrá que tener precaución con temperaturas superiores a 30° C por el tiempo abierto del adhesivo.
- No circular, transitar o pisar el pavimento instalado durante el periodo de endurecimiento aconsejado del adhesivo. Se recomienda esperar como mínimo 48-72 horas antes de hacer uso para poder pisar o manipular dicha superficie. Limpiar y aspirar los huecos de las juntas para luego pasar a rejuntar.
- Para colocación trabada máximo 25%.
- Es necesario el respeto escrupuloso de la junta mínima de colocación de 1,5 mm entre baldosas, aconsejándose una anchura mayor para formatos medianos y grandes, de manera que puedan absorber las tensiones diferenciales que se produzcan en el sistema multiestrato soporte/adhesivo/baldosa.
- No utilizar juntas de negro humo, este material de rejuntado contiene carbón micronizado en su composición que después de la colocación es difícil de eliminar.

ENGLISH

FIXING

- Ensure that the size, shade, colour and quality of the material is that of what was expected.
- Mix pieces from several boxes to achieve a uniformed mixture.
- If the material is porcelain, there is no need to submerge the tile in water as there is no absorption.
- The surface to be tiled on must be flat, rigid, absorbent, textured, cohesive, dry and clean of dust and dirt.
- Any additional layers such as water proofing, levellers, sound proofing, under floor heating must be taken into account when choosing the correct adhesive.
- Recommended adhesives for porcelain tiles are those with C2 (UNE-EN 12004) features with a high adherence, indeformable, and high resistance to water. Adhesives for products with low or zero absorption.
- The adhesives used for wall tiles should be selected according to the substructure and the external environment of where it is being used. Wall tiles that are absorbent can be fixed by all different tile fixing methods.
- We recommend the Thin Layer Method of tile installation. C2 adhesive should be spread uniformly with a metal trowel that is suited to the tile size. With the Single Thin Layer Method, adhesive is only applied to the surface of where the tile is to be fixed. With the Double Thin Layer Method, adhesive must be applied to both the rear side of the tile as well as the surface of where the tile is to be fixed. This method is recommended for tiles that are greater than 40x40cm, in areas of high pedestrian traffic, façades, in exteriors and always when fixing porcelain tiles.
- Read and follow the instructions of the adhesive manufacturer with regards to amount of water needed to mix the adhesive and time in which it must be used.
- Use a trowel with uniform teeth.
- Do not fix under any circumstances using the Dot and Dab Method of fixing. It is highly important that a uniform spread of adhesive is used over the entire tile. It is also recommended to use guides or spacers between the tiles (spacers of 1.5mm to 5mm are available on the market) which can be used to facilitate the uniform separation of the tiles.
- Tile fixing or grouting should not be carried out when temperatures are below 5°C and caution has to be followed when temperatures are above 30°C due to the fast drying times of the adhesive.
- Do not walk on floor tiles during the drying time of the adhesive. It is recommended to wait for at least 48-72 hours before walking or applying any weight on the tiles. Clean and vacuum the spaces between the tiles before grouting.
- Interlocked laying (maximum 25%)
- Strict observance of the 1.5mm minimum joint between floor tiles is essential, with a wider joint being recommended for medium and large formats, thus allowing absorption of the differential pressure produced in the multi-layer floor/adhesive/tile system.
- Do not use grout containing micronized carbon pigments as it very difficult to remove once installed.

FRANÇAIS

POSE

- Vérifier que le format, le bain, la couleur et la qualité du matériel acheté soit bien celui commandé
 - Le mélange de pièces de plusieurs boîtes est conseillé pour obtenir un effet d'uniformité
 - Si le matériau utilisé est du grès cérame, il n'est pas nécessaire de l'humidifier car il présente très peu de porosité
 - La surface à revêtir doit présenter une planéité et une rigidité, une absorption, une texture, une cohésion et doit être sèche et exempte de poussière ou de saleté
 - Pour le choix de l'adhésif il faut prendre en compte l'existence des couches intermédiaires tels que les systèmes d'imperméabilisation, de nivellement, d'isolation acoustique, de plancher chauffant, etc..
 - Les colles recommandées pour du grès cérame sont de type C2 (UNE-EN 12004) : colles adaptées par rapport au support à carreler offrant une adhérence optimale.
 - Les adhésifs pour faïence murale doivent être sélectionnés en fonction des conditions de milieu et de l'environnement de la surface à poser. Le revêtement mural à forte absorption d'eau est compatible avec toutes les techniques de pose.
 - Nous recommandons la méthode de pose en couche fine : répartir uniformément la colle C2 à l'aide d'une spatule adaptée au format. L'ENCOLLAGE SIMPLE EN COUCHE FINE s'appliquera uniquement sur la surface de pose. Le DOUBLE ENCOLLAGE EN COUCHE FINE s'applique aussi bien sur le dos des carreaux que sur la surface à carreler et il est recommandé dans deux situations : pour des formats supérieurs à 40x40, en zone de passage fréquent, en façades, en sols extérieurs.
 - Respecter la proportion d'eau de mortier colle et le temps ouvert préconisé par le fabricant de la colle.
 - Appliquer uniformément à l'aide d'une spatule crantée
 - Les carreaux ne doivent pas être enduits partiellement ou par points. Il est fondamental de veiller à une distribution homogène de la colle sur toute la pièce. Il est conseillé d'utiliser des cales ou croisillons entre chaque carrelage (disponibles sur le marché avec des largeurs comprises entre 1.5mm et plus de 5 mm), qui garantissent une séparation régulière entre les pièces pendant la pose.
 - Éviter de réaliser les travaux de pose et de jointoiment à des températures inférieures à 5°C et tenir compte du temps ouvert de la colle si la température dépasse 30°C.
 - Ne pas mettre en service ou marcher sur le revêtement de sol posé pendant la durée de durcissement conseillée de la colle. Il est recommandé d'attendre une période de 48 à 72 heures avant l'utilisation normale du carrelage. Nettoyer les creux entre les pièces, puis procéder au jointoiment.
 - Pour une pose décalée (maximum 25%)
 - Il est nécessaire de respecter scrupuleusement le joint minimum de 1,5mm entre les carreaux.
- On conseille une largeur plus importante pour les moyens et grands formats de telle sorte qu'ils puissent absorber la dilatation qui se produit entre le support, l'adhésif et le carreau.
- Ne pas utiliser de joint de couleur noir fumé, ce produit de jointoiment contient du charbon micronisé dans sa composition qui après son utilisation est difficile à éliminer

DEUTSCH

VERLEGUNG

- Überprüfen Sie, ob Format, Farbton, Farbe und Qualität des gekauften Materials dem gewünschten Produkt entspricht.
- Mischen Sie Fliesen aus verschiedenen Kisten, um eine gleichmäßige Mischung zu erhalten.
- Wenn es sich um Feinsteinzeugfliesen handelt, ist es nicht nötig, sie in Wasser zu tauchen, da sie kein Wasser aufnehmen.
- Die zu verklebende Fläche muss eben und fest sein, die entsprechende Textur sowie die entsprechenden Wasseraufnahme- und Hafteneigenschaften besitzen sowie trocken und frei von Staub- oder Schmutzresten sein.
- Für die Wahl des Klebers ist das Bestehen von Zwischenschichten zu berücksichtigen, wie z.B. Behandlungen zur Imprägnierung, Nivellierung, akustischen Isolierung, eine Fußbodenheizung etc.
- Als Kleber für Feinsteinzeugfliesen werden Kleber des Typs C2 (UNE-EN 12004) empfohlen, Kleber oder Klebezement, die eine hohe Haftung besitzen, sich nicht verformen und beim Kontakt mit Wasser sehr widerstandsfähig sind, und Kleber für Produkte mit geringer oder keiner Wasseraufnahmefähigkeit.
- Die Kleber für das Verlegen der Fliesen sind entsprechend dem Untergrund und den vorliegenden raumklimatischen Bedingungen auszuwählen. Die Verkleidung der Wände mit Fliesen von hoher Wasseraufnahmefähigkeit ist mit allen Verlegetechniken vereinbar.
- Wir empfehlen die Dünnbettverlegung. Tragen Sie den Kleber C2 mit Hilfe einer für das Format der Fliese geeigneten Metallkelle auf. Bei der einfachen Dünnbettverklebung wird der Kleber nur auf dem Untergrund aufgetragen. Bei der Doppelverklebung wird der Kleber sowohl auf der Fliesenrückseite als auch auf dem Untergrund aufgetragen. Empfohlen wird diese Technik bei zu verlegenden Formaten, die größer als 40x40 cm sind, in Bereichen mit starkem Personenverkehr, bei Fassaden- oder Wandverkleidungen, für Bodenbeläge im Außenbereich und bei Feinsteinzeugfliesen.
- Berücksichtigen Sie den Anteil des Wassers beim Mischen und die offene Zeit, die vom Kleberhersteller für die Verlegung empfohlen wird.
- Mit gezahnter Kelle gleichmäßig auftragen.
- Auf keinen Fall anklopfen, an einem Aufhänger oder punktuell befestigen. Von fundamentaler Bedeutung ist die gleichmäßige Verteilung des Klebers auf der gesamten Fliese. Empfohlen wird die Benutzung von Fliesenschienen oder Fugenkreuzen (auf dem Markt von 1,5 mm bis 5 mm erhältlich), die beim Verlegen die Einhaltung des Abstands zwischen den Fliesen erleichtern.
- Bei Temperaturen unter 5°C sollten keine Verlege- oder Verfügarbeiten durchgeführt werden und bei Temperaturen über 30°C müssen bezüglich der offenen Zeit des Klebers die entsprechenden Vorkehrungen getroffen werden.
- Während der für den Kleber empfohlenen Aushärtungszeit darf der Bodenbelag nicht betreten oder befahren werden. Empfohlen wird, mindestens 48-72 Stunden zu warten, bevor die betreffende Fläche betreten oder behandelt werden kann. Reinigen und saugen Sie die Hohlräume zwischen den Fliesen, bevor Sie sie anschließend auszufugen.
- Bei versetzter Verlegung um maximal 25% versetzen.
- Für die Verlegefugen muss der Mindestabstand von 1,5mm zwischen den Fliesen genau eingehalten werden, wobei bei mittleren oder großen Formaten eine größere Fugenbreite empfohlen wird, damit die Differenzialspannungen, die in dem mehrschichtigen System von Untergrund, Kleber und Fliese auftreten, aufgekommen werden können.
- Verwenden Sie kein Fugenmaterial das als Farbpigment Kohlenstoff / Ruß enthält, da dieses nach der Verlegung nur schwer zu entfernen ist.

ITALIANO

POSA

- Verificate che il formato, il tono, il colore e la qualità del materiale acquistato è il desiderato.
- Mescolate le piastrelle di diverse scatole per ottenere l'effetto di mescolamento ed uniforme.
- Se il materiale è di grès porcellanato, non è necessario immergerlo in acqua, perché non ha alcun assorbimento.
- La superficie da rivestire deve avere planarità e rigidità, assorbimento, tessitura, coesione, resistenza all'acqua, essere asciutta ed essere pulita di residui di polvere o sporcizia.
- I adesivi consigliati per il grès porcellanato sono di tipo C2 (UNE-EN 12004). Adesivi che hanno una elevata adesione, nessuna deformazione e alta resistenza al contatto con l'acqua. Adesivo per prodotti con basso o nullo assorbimento.
- I adesivi per il rivestimento devono essere scelti in funzione del supporto e delle condizioni ambientali degli spazi da rivestire. Il rivestimento di pareti con piastrelle di alto assorbimento d'acqua è compatibile con tutte le tecniche di posa.
- Si consiglia l'installazione in strato sottile. Distribuire uniformemente l'adesivo C2 con una spatola metallica secondo il formato. L'incollaggio semplice in strato sottile si applicherà solamente sulla superficie della posa. L'incollaggio doppio in strato sottile viene applicato sia sul retro del pezzo come sulla superficie di posa ed è consigliato quando: i formati da installare sono superiori ai 40x40 cm, in zone ad alto traffico, in facciate, in pavimenti esterni e quando il prodotto sia grès porcellanato.
- Rispettare la proporzione d'acqua nella miscelazione e del tempo aperto di posa consigliato dal fabbricante dei adesivi.
- Applicare uniformemente con una spatola dentata.
- Non posare in nessuna circostanza a tocco o con punti di adesivo. È essenziale la distribuzione equilibrata del adesivo in tutto il pezzo. È consigliabile, utilizzare guide o crocette tra i pezzi (disponibile nel mercato da 1,5 mm a più di 5 mm) che ci faciliterà la separazione fra i pezzi nel corso della posa.
- Non si deve eseguire lavori di posa ne stuccatura delle fughe con temperature inferiori a 5 °C e stare attenti con temperature superiori ai 30 °C per il tempo aperto dell'adesivo.
- Non circolare, transitare o calpestare sul pavimento posato nel periodo di indurimento raccomandato dal adesivo. È consigliabile attendere almeno 48-72 ore prima di utilizzarlo per camminare o manipolare la superficie. Pulire ed aspirare i buchi delle giunte per poi fare la stuccatura.
- Per posa a correre massimo 25%.
- È necessario rispettare scrupolosamente nella posa le fughe minime di 1,5 mm tra le piastrelle, consigliando una larghezza maggiore per i formati medi e grandi, in modo che possano assorbire le tensioni differenziali che si verificano nel sistema multistrato supporto / adesivo / piastrella.
- Non utilizzare guarnizioni di nero di carbonio, questo materiale per stuccatura contiene carbonio micronizzato tra i suoi componenti, e risulta difficile da rimuovere dopo l'installazione.

PORTUGUES

APLICAÇÃO

- Certifique se que o formato, ton, cor e qualidade do material é o desejado.
- Misturar as peças de várias caixas para conseguir um efeito natural e uniforme.
- Se o material é porcelânico, não é necessário submergi-lo em água, pois não tem nenhuma absorção.
- A superfície para aplicar o material, tem que estar plana e rígida, textura coesa, estar seca e limpa de pó ou sujidade.
- Há que ter em conta a existência de capas intermédias, como sejam os sistemas de impermeabilizantes, nivelamentos, isolamentos acústicos, aquecimentos, radiadores, etc., na escolha das colas.
- As colas recomendadas para o porcelânico são do tipo C2 (UNE – EN 12004). As colas ou cimento cola com uma alta aderência, deformabilidade nula e alta resistência à água. Colas para produtos de baixa ou nula absorção.
- As colas para revestimento devem ser eleitas em função da base e das condições ambientais do espaço a revestir. O revestimento das paredes com azulejos de absorção alta, é compatível com todas as técnicas de colocação.
- Recomendamos a aplicação sobre uma superfície fina. Distribuir uniformemente a cola C2 com lâ metallica de acordo com o formato. A cola , numa camada simples, aplica se unicamente na superfície da colocação. A aplicação de cola , na superfície e nas costas da peça, é recomendável quando as peças são superiores a 40x40 cms, em zonas de grande trânsito, fachadas ou paredes duplas, nos pavimentos exteriores e quando é material porcelânico.
- Respeitar a proporção da água e da massa e das recomendações do fabricante das colas.
- É fundamental a distribuição da cola por toda a peça de uma forma equilibrada. Aconselha-se a utilização de guias ou cruzetas entre as peças (disponíveis no mercado nas medidas de 1,5 mm até 5 mm), que facilitam a sua colocação.
- Não se devem executar trabalhos de rejuntamento com temperaturas inferiores a 5 °C e ter atenção em que , com temperaturas superiores a 30 °C , não deixar secar a cola.
- Não pisar o pavimento aplicado no período de endurecimento, aconselhado pelo fabricante da cola. Recomenda-se uma espera, como mínimo 48-72 horas, para fazer uso da aludida superfície. Limpar e aspirar muito bem as juntas e rejuntar novamente.
- Para colocação "a matar junta", aplicar como máximo a 25% da peça.
- É necessário o respeito escrupuloso de uma junta mínima de 1,5 mm entre as peças cerâmicas, aconselhando-se uma maior nos formatos médios e grandes, de maneira que possa absorver as diferentes tensões produzidas no sistema multistrato base/cola/cerâmica.
- Nas juntas não utilizar a cor negra/preta porque a sua composição é de carvão micronizado e depois da colocação será muito difícil a sua remoção

РУССКИЙ

УКЛАДКА

- Проверьте, какой формат, тон, калибр и качество приобретенного материала являются желательными.
- Необходимо смешать плиты из разных коробок для достижения эффекта естественности.
- Если приобретенный Вами материал – керамогранит, то нет необходимости помещать его в воду, т.к. его водопоглощение стремится к нулю.
- Поверхность, которую облицовывают, должна быть плоской, твердой, иметь некоторую текстуру, пористость и способность к адгезии клеевых составов. Она должна быть также сухой, чистой и не иметь остатков пыли или грязи.
- Необходимо учитывать наличие промежуточных элементов, как то систем защиты от протечек воды и искусственного нагрева, выравнивающих и звукопоглощающих слоев для правильного выбора клеевой смеси.
- Клеевые составы, рекомендуемые для керамогранита – типа C2 (UNE-EN 12004). Это должны быть цементные клеи или клеи со специальными добавками, имеющие высокую адгезию, полную устойчивость к деформациям и высокую устойчивость при контакте с водой. Специальный клей – для продукции с нулевым или очень низким водопоглощением.
- Клеевые составы для настенной плитки должны выбираться в зависимости от материала стены и условий внутри помещения (влаги и температуры). Укладка настенной плитки с высоким водопоглощением может производиться любым способом.
- Рекомендуем укладку на тонкий слой. Распределить тонким равномерным слоем клей типа C2 в соответствие с форматом плитки. Простой клей распределяется тонким слоем только по поверхности, которая облицовывается. Другой клей необходимо наносить тонким слоем как на поверхность для облицовки, так и на саму плитку. Это рекомендуется в случае формата плитки больше чем 40x40 см, в зонах высокой проходимости, на фасадах или внутренних стенах, при укладке на улице или в случае использования керамогранита.
- Следовать инструкциям производителя клеевого состава относительно количества воды в смеси и времени, в течение которого нужно уложить плитку.
- Наносить клей зубчатым шпателем равномерным слоем.
- Не нажимать сильно и не ударять по плитке при укладке. Необходимо распределять клей по поверхности плиты крайне равномерно. Рекомендуем использовать при укладке крестики от 1.5 до более чем 5 мм, которые облегчат создание равномерных промежутков между плитами.
- Нельзя производить работы по укладке плитки и заполнение швов затиркой при температурах ниже 5°C, а также внимательнее относиться ко времени укладки и подсыхания клея при температурах выше 30°C.
- Нельзя ходить по уложенному полу в течение времени, рекомендованного производителем. В любом случае рекомендуется подождать 48-72 часа до начала хождения по полу. Необходимо вычистить (лучше пылесосом) швы после укладки перед нанесением затирки.
- При укладке с подрезкой обычно работают с запасом в 25%.
- Необходимо тщательно соблюдать минимальные расстояния (от 1.5 мм) для швов между плиткой при укладке. При средних и больших форматах рекомендуются большие швы для компенсации напряжений между плиткой, клеем и основой, возникающих при хождении по полу.
- Не рекомендуется использовать затирку с карбоновыми наполнителями в ее составе, т.к. потом в случае необходимости удалить ее крайне сложно.

COLOCACIÓN Y MANTENIMIENTO

Fixing and Maintenance · Pose et entretien · Verlegung und Pflege · Collocamento e manutenzione · Colocação e manutenção · Укладка и уход

ESPAÑOL

MANTENIMIENTO

Durante los trabajos de ejecución:

Dado que el pavimento no es el último elemento a colocar en una obra, será necesario una vez instalado darle una adecuada protección frente a posibles daños que pudieran ocasionar trabajos posteriores, para lo cual deberá cubrirse con cartón, plásticos gruesos o con una capa de serrín.

Limpieza inicial después de haber colocado los azulejos:

Los restos de suciedad que se generan tras la puesta en obra se eliminarán fácilmente con un desincrustante comercial o, en su defecto, con un detergente de base ácida, si bien deberá tenerse en cuenta la resistencia química indicada por el fabricante de las baldosas. Para la utilización de productos de limpieza, deberán tenerse en cuenta las siguientes consideraciones generales:

- Nunca debe efectuarse una limpieza ácida sobre pavimentos recién instalados, porque el ácido reacciona con el cemento no fraguado, pudiendo deteriorar las juntas o depositar compuestos insolubles sobre su superficie.
- Es conveniente impregnar la superficie con agua limpia previamente a cualquier tratamiento químico, previniendo así la posible absorción de los agentes utilizados por el material de rejuntado, y aclarar con agua inmediatamente después del tratamiento para eliminar los restos de productos químicos.
- No deben utilizarse espátulas metálicas ni estropajos abrasivos, siendo adecuadas las esponjas, preferentemente naturales.
- Este tipo de operaciones deben ser realizadas por personal experimentado, teniendo en cuenta las características de las baldosas y las recomendaciones del fabricante.

Cuidado ordinario:

La limpieza cotidiana de las baldosas de gres es particularmente simple ya que únicamente se requiere agua limpia a la que puede añadirse un detergente de base alcalina.

No se recomienda el uso de ceras, aceites o productos similares ya que la nula porosidad de la superficie vidriada impide la correcta aplicación.

Eventualmente, podemos encontrarnos frente a manchas de tipo doméstico que no pueden ser totalmente eliminadas con un detergente comercial, por lo que será necesario el empleo de disolventes o agentes limpiadores específicos. Deberá consultarse previamente la clase de resistencia química de la baldosa y, para mayor seguridad, es conveniente hacer una prueba de la limpieza sobre piezas de reserva o en un lugar poco visible.

Muy importante:

Los azulejos y piezas complementarias pintadas a mano y aquellas con efectos de lustres, nacarados y oros deben ser tratados con delicadeza durante los procesos de colocación y posterior limpieza, así como durante su cuidado ordinario, ya que la utilización de ácidos puros o diluidos, detergentes u otros productos corrosivos alteran de forma importante su apariencia original.

ENGLISH

MAINTENANCE

During fixing:

Once the tiles have been fixed, it will be necessary to provide adequate protection against possible damage during subsequent building work, covering them with cardboard, thick plastic or a layer of sawdust.

Cleaning after fixing:

Residues remaining after work completion can be easily removed with a commercial detergent or an acid-based one, always considering the chemical resistance indicated by the manufacturer.

When using cleaning products the following general considerations should be taken into account:

- Acid cleaning should never be carried out on recently laid floor tiles. The reaction of the acid with the unset cement may damage the joints or deposit insoluble compounds on the surface.
- It is recommended to soak the surface with clean water before using any chemical agent. This prevents the grouts from absorbing these agents. Clean the surface with water immediately after the treatment to remove any remain of the chemical products.
- Trowels and abrasive scourers must not be used. The use of sponges is strongly recommended, especially natural ones.
- The fixing by a professional tiler is highly recommended for getting the best performance.

Routine care:

Daily cleaning of stoneware tiles is particularly simple, it only requires clean water to which an alkaline base cleaner may be added.

The use of waxes, oils or similar products is not recommended since the non-porous glazed surface prevents from a correct application.

It may occasionally occur that stains cannot be fully removed with a commercial detergent, making necessary to use solvents or specific cleaning agents. It is recommended to firstly check the chemical resistance of the tile and, as an extra precaution, test in a clean, spare tile or in non-visible area.

Important:

Hand-painted ceramic wall tiles or complementary pieces on third and fourth firing must be treated with extreme care during both the fixing and subsequent cleaning, as well as during ordinary routine cleaning. The use of pure or diluted acids, detergents or other corrosive products will seriously harm their original look.

FRANÇAIS

ENTRETIEN

Pendant les travaux d'exécution:

Les carreaux n'étant pas les derniers éléments à intégrer au chantier, il sera nécessaire, une fois installés, de les protéger des dégradations liées aux travaux postérieurs. Il faudra donc les couvrir de cartons, de gros plastique, voire d'une couche de sciure.

Nettoyage initial après avoir collé les carreaux:

Les restes de saleté qui s'y trouvent après la mise en œuvre, s'élimineront facilement avec un désincrustant commercial ou, à défaut, avec un détergent de base acide en tenant bien en compte de la résistance chimique indiquée par le fabricant des carreaux.

Pour l'utilisation des produits d'entretien, il faudra prendre en compte les considérations générales suivantes:

- Ne jamais effectuer un nettoyage acide sur sol récemment installé, parce que l'acide réagit au ciment non rincé, pouvant détériorer les joints ou déposer des composants insolubles sur sa superficie.
- Il est conseillé d'imprégner la surface avec de l'eau propre avant l'application de tout traitement chimique, en prévenant ainsi la possible absorption des agents utilisés par le matériel de jointoiment, et rincer avec de l'eau directement après le traitement pour éliminer le reste de produits chimiques.
- Ne pas utiliser des spatules métalliques ni d'éponges abrasives mais plutôt des éponges de préférence naturelles.
- Ce type d'opérations doit être réalisé par un personnel expérimenté, en tenant en compte des caractéristiques des carreaux et les recommandations du fabricant et dans un endroit peu visible.

Soin ordinaire:

L'entretien quotidien des carreaux de grès est particulièrement simple, puisqu'il requiert uniquement de l'eau claire à laquelle on peut ajouter un détergent de base neutre. On déconseille l'usage de cire, d'huile ou de produit similaire car la porosité nulle de la superficie vitrifiée empêche une application correcte.

Face à des taches de type domestique qui ne peuvent pas être totalement éliminées avec un détergent commercial, il sera nécessaire d'employer des dissolvants ou des agents d'entretien spécifiques. Il faudra consulter au préalable la classe de résistance chimique du carreau et, pour plus de sécurité, il est conseillé de faire un essai de nettoyage sur des pièces en trop là encore, dans un endroit peu visible.

Très important:

Les façiences et pièces complémentaires peintes à la main avec des effets lustrés, nacrés et dorés doivent être traités avec délicatesse durant le processus de pose et de nettoyage mais également lors de son entretien ordinaire, puisque l'utilisation d'acide pure ou dilué, détergent et autres produits corrosifs peut changer l'apparence du carreau original.

DEUTSCH

PFLEGE

Während der Ausführungsarbeiten:

Da der Bodenbelag nicht das letzte Element ist, das bei den Bauarbeiten ausgeführt wird, ist es nötig, ihn, sobald er fertiggestellt wurde, entsprechend gegen mögliche Schäden zu schützen, die durch spätere Arbeiten verursacht werden können. Er sollte deshalb mit Karton, dicker Plastikfolie oder einer Schicht Sägemehl abgedeckt werden.

Erste Reinigung nach Verlegung der Fliesen:

Schmutzreste, die bei den Verlegearbeiten entstehen, sind einfach mit einem handelsüblichen kalklösenden Putzmittel oder, falls nicht vorhanden, mit einem Reinigungsmittel auf Säurebasis zu entfernen, wobei die vom Fliesenhersteller angegebene chemische Beständigkeit zu berücksichtigen ist. Bei der Benutzung von Putzmitteln sind die folgenden allgemeinen Hinweise zu beachten:

- Neu verlegte Bodenbeläge sollten nie mit einem sauren Putzmittel gereinigt werden, da die Säure mit dem nicht abgedundenen Zement reagiert, was die Fugen angreifen und dazu führen kann, dass sich auf dem Boden unlösliche Verbindungen absetzen.
- Es ist ratsam, die Oberfläche vor jeder chemischen Behandlung mit sauberem Wasser zu benetzen und so einer möglichen Aufnahme der benutzten Mittel durch das Verlegungsmaterial vorzubeugen, und die Fläche nach der Behandlung sofort mit Wasser zu spülen, um die Reste der chemischen Produkte zu entfernen.
- Es dürfen keine Metallspachteln oder Topfkritzer verwendet werden. Zum Reinigen eignen sich Schwämme, vorzugsweise Naturschwämme.
- Diese Arbeiten sollten von erfahrener Personal ausgeführt werden und es wird empfohlen, die Eigenschaften der Fliesen und die Empfehlungen des Herstellers an einer wenig sichtbaren Stelle zu testen.

Alltägliche Pflege:

Die tägliche Reinigung der Steingutfliesen ist besonders einfach, da nur sauberes Wasser erforderlich ist, dem ein alkalisches Putzmittel hinzugefügt werden kann. Die Benutzung von Wachs, Ölen oder ähnlichen Produkten wird nicht empfohlen, da die nicht vorhandene Porosität der glasierten Oberfläche eine entsprechende Wirkung unmöglich macht.

Beim möglichen Auftreten von haushaltsüblichen Flecken, die mit einem gebräuchlichen Putzmittel nicht ganz entfernt werden können, ist der Einsatz von speziellen Lösungs- oder Reinigungsmitteln erforderlich. Zuvor sollte allerdings die Klasse der chemischen Beständigkeit der Fliese erfragt werden und zur eigenen Absicherung ist es angebracht, eine Putzprobe auf Ersatzfliesen oder an einer wenig sichtbaren Stelle durchzuführen.

Sehr wichtig:

Die handbemalten Fliesen oder ergänzenden Teile und die Fliesen mit Glanz-, Perlmutt- oder Goldeffekt sind beim Verlegen, späteren Reinigen und der alltäglichen Pflege vorsichtig zu behandeln, da das Verwenden von konzentrierter oder verdünnter Säure, Putzmitteln oder anderen scharfen Produkten das ursprüngliche Erscheinungsbild der Fliesen beträchtlich verändert.

Wir akzeptieren keine Reklamationen von Produkten, bei denen diese Verlege- und Gebrauchsvorschriften nicht beachtet wurden.

ITALIANO

MANUTENZIONE

Nel corso d'esecuzione dei lavori:

Dato che il pavimento non è l'ultimo elemento di posa in un cantiere, sarà necessario una volta installato, darli una protezione adeguata contro possibili danni che potrebbero causare ulteriori lavori, nel qual caso dovrebbe essere coperto con un cartone, con plastica spessa o con uno strato di segatura.

Pulizia iniziale dopo aver messo le piastrelle:

Le sporczie che rimangono dopo il lavoro saranno rimosse facilmente con un disincrostante commerciale o, in alternativa, con un detergente di base acida, anche se deve essere presa in considerazione la resistenza chimica specificata dal produttore delle piastrelle. Per l'uso di prodotti per la pulizia, deve essere tenuto conto delle seguenti considerazioni:

- Non si deve effettuare una pulizia acida sui pavimenti appena installati, perché l'acido reagisce con il cemento non impostato, danneggiando i giunti o depositando composti insolubili sulla sua superficie.
- Si consiglia di impregnare la superficie con acqua pulita prima di qualsiasi trattamento chimico, prevedendo così il possibile assorbimento dei agenti utilizzati per il materiale di giunzione, e sciacquare con acqua immediatamente dopo il trattamento per eliminare le tracce di prodotti chimici.
- Non si devono utilizzare spatole di metallo ne strofinacci abrasivi, essendo adeguate le spugne, preferibilmente naturali.
- Questo tipo di operazioni devono essere effettuate da personale esperto, tenendo conto delle caratteristiche delle piastrelle e le raccomandazioni del fabbricante, in un luogo poco visibile.

Manutenzione giornaliera:

La pulizia giornaliera di piastrelle ceramiche è particolarmente semplice, poiché solo richiede acqua pulita a cui può essere aggiunto un detergente di base alcalina.

Non è consigliabile l'uso di cere, oli, o prodotti simili, in quanto la nulla porosità della superficie vetrata impedisce la corretta applicazione.

Eventualmente, ci possiamo trovare di fronte a macchie di tipo domestico che non possono essere completamente eliminati con un detergente commerciale, quindi sarà necessario utilizzare prodotti dissolventi o prodotti specifici per la pulizia.

Dovrebbe essere consultato preventivamente il tipo di resistenza chimica della piastrella e, per maggior sicurezza, sarebbe opportuno effettuare un test di pulizia su pezzi di ricambio o in un punto poco visibile.

Molto importante:

Le piastrelle e pezzi speciali dipinti a mano e quelli con effetto lustrato, perlacato, e oro, devono essere trattati con delicatezza durante la posa e la successiva pulizia, così come durante la pulizia giornaliera, poiché l'uso di acidi puri o diluiti, detersivi o altri prodotti corrosivi modificano notevolmente il suo aspetto originale.

Non si accettano contestazioni su materiale che non soddisfano queste regole di posa e di uso.

PORTUGUES

MANUTENÇÃO

Durante os trabalhos de execução :

Dado que o pavimento não é o último elemento a colocar numa obra, será necessário que uma vez instalado dar-lhe uma adequada protecção contra eventuais danos causados por trabalhos posteriores, assim o piso deverá ser protegido por cartões ou plásticos duros.

Limpeza inicial depois de aplicados os azulejos :

Os restos de sujidade causada pela obra, eliminam-se facilmente com um desincrustante comercial ou com um detergente de base ácida, respeitando sempre as indicações da resistência química indicada pela fábrica. Para a utilização de produtos de limpeza, deverá ter-se em conta o seguinte :

- Nunca deverá fazer-se uma limpeza ácida sobre pavimentos instalados recentemente, porque o ácido reage com o cimento que não esteja seco, podendo deteriorar as juntas ou depositar compostos insolúveis na superfície.
- É conveniente salpicar a superfície com água limpa antes de qualquer tratamento químico, prevenindo desse modo a absorção dos agentes utilizados pelos produtos de rejuntamento e limpar com água imediatamente depois do tratamento para eliminar os restos de produtos químicos.
- Não devem utilizar-se espátulas metálicas, nem panos abrasivos, sendo adequadas as esponjas, preferencialmente naturais.
- Este tipo de operações devem ser realizadas por pessoal experiente, levando em linha de conta as características das baldosas e as recomendações do fabricante.

Cuidado ordinário :

A limpeza para o material cerâmico é muito simples, já que só é necessário água limpa ao qual se pode acrescentar um detergente de base alcalina.

Não é recomendável o uso de ceras, óleos ou produtos similares, já que a nula porosidade da superfície vidrada impede a correcta aplicação.

Ocasionalmente, poderemos deparar-nos com manchas do tipo doméstico que não podendo ser eliminadas com um detergente comercial, será necessário o emprego de dissolventes ou agentes de limpeza específicos. Deverá ser consultado o nível da resistência química do produto e para maior segurança será conveniente fazer-se um ensaio nas peças de reserva ou num lugar aonde o material esteja pouco visível.

Muito importante:

Os azulejos e peças complementares pintados à mão e/ou com efeitos de lustres, nacarados ou com ouro, devem ser tratados com delicadeza durante todos os processos de colocação e posterior limpeza, assim como no "dia a dia", já que a utilização de ácidos puros ou diluídos, detergentes ou outros produtos corrosivos alteram significativamente a sua aparência original. Não aceitamos nenhuma reclamação de material que não cumpra estas normas de colocação e uso.

РУССКИЙ

УХОД

Во время работ по укладке:

Необходимо помнить, что укладка пола не является последней стадией при ремонте помещения, поэтому после правильной укладки необходимо закрыть готовый пол от повреждений картоном или толстой пластиковой пленкой.

Первая очистка после укладки плитки:

Остатки грязи после введения объекта в строй легко удаляются обычными чистящими средствами, имеющимися в продаже. При сильных загрязнениях можно использовать специальные средства на основе кислот, обязательно просмотрев перед этим химическую устойчивость плитки, указанную производителем плитки. При использовании чистящих средств необходимо иметь в виду следующие общие положения:

- Никогда нельзя осуществлять очистку кислотами свежеложенного пола, т.к. кислота может вступить в реакцию с остатками невысохшего цемента и испортить внешний вид швов или оставить нерастворимые пятна на поверхности плитки.
- Рекомендуется использовать чистую воду перед любой химической обработкой плитки, т.к. таким образом можно избежать абсорбции различных веществ в затирке моющим средством. Также рекомендуется мыть водой плитку сразу же после любой химической обработки.
- Нельзя использовать металлические лопатки или абразивные губки – лучше отдать предпочтение мягким или натуральным губкам.
- Подобные работы должен осуществлять квалифицированный персонал, знающий характеристики керамических плит и рекомендации производителя. Пробные работы лучше производить не на переднем плане.

Обычный уход :

Ежедневный уход за керамической плиткой крайне прост – требуется всего лишь чистая вода, в которую можно добавлять немного чистящего средства желательного щелочной реакции.

Не рекомендуется использование воска, масел или подобных продуктов, т.к. нулевая пористость глазурованной поверхности препятствует их правильному использованию.

Иногда на плитке могут появляться пятна, которые невозможно удалить обычными чистящими средствами, поэтому необходимо применять специальные растворители или профессиональные очистители. Перед их использованием необходимо проконсультироваться по химической устойчивости плитки и произвести пробу в труднодоступном месте не на переднем плане.

Очень важно :

Крайне аккуратно необходимо обращаться с плиткой и декоративными элементами, расписанными вручную, а также с эффектом блеска (люстра), перламутра или позолоты, как во время укладки, так и при дальнейшей очистке или последующем ежедневном уходе. Использование чистых или разбавленных кислот, растворителей или прочих коррозивных веществ может повлиять на первоначальный вид плитки. Мы не принимаем никакой рекламации по поводу материала, по отношению к которому не были соблюдены данные нормативы по укладке и уходу.

PRODUCTO CON ACABADO PULIDO

Product with polished finish · Produit avec une finition polie · Produkt mit polierter Oberfläche · Prodotto con finitura levigata · Produto com acabamento polido · Продукция с полированной поверхностью

ESPAÑOL

Producto con acabado PULIDO. Se recomienda para un uso residencial, con tránsito peatonal ligero y ausencia de abrasivo. Proteger la superficie en su instalación y extremar el cuidado en su mantenimiento.

Cualquier defecto causado por su uso indebido nos exime de toda responsabilidad.

Recomendaciones limpieza

Para eliminar simplemente el polvo ambiental, pasar una mopa seca sin aditivos cerosos.

Para la limpieza cotidiana de los materiales porcelánicos pulidos es recomendable fregar con una disolución amoniacal utilizando una fregona. Se pueden realizar dos pasadas: la primera, con mayor cantidad de agua y la segunda escurriendo más la fregona. Tras la aplicación del agua de lavado, es necesario esperar hasta que la superficie del material esté prácticamente seca y entonces eliminar los restos con una mopa seca sin aplicar productos cerosos. El objetivo es eliminar los residuos y suciedad retenidos en el agua de lavado, ya que si se dejan en la superficie reducen el brillo real de las piezas pulidas.

Emplear sólo productos con Ph neutro.

Para limpiezas más profundas se puede utilizar alcohol puro al 95%

Está absolutamente desaconsejado utilizar detergentes con Ph ácido.

Importante:

Antes de la colocación comprobar tono, calibre y calidad. No se aceptará ni reclamaciones después de la colocación del material. Respetar una junta de colocación mínima de 1 a 2 mm.

ENGLISH

Product with POLISHED finish. It is recommended for residential use, with light pedestrian transit. The surface needs to be protected during the installation and it is very important to keep a careful maintenance.

We cannot be held responsible for any defect arising from an inadequate use of the material.

Cleaning recommendations

Do simply remove environmental dust, wipe with a dry mop without waxy additives.

For every day cleaning of polished porcelain materials we recommend washing with an ammonia based solution and using a mop. Mopping can be carried out twice: the first time with plenty of water and the second time wringing the mop out more. After applying the water, it is necessary to wait until the surface of the material is almost dry and then eliminate the remains with a dry mop without applying any waxy products. The purpose of this is to eliminate any debris or dirt retained in the water because if they are left on the surface, they will reduce the shine from the polished surface.

Cleaning agents must be carried out using detergents with neutral PH

For deeper cleaning, the use of 95% pure alcohol is recommended.

The use of detergents with an acidic PH must be avoided.

Important:

Before fixing tiles, please check the shade, calibre and choice. Claims regarding these items cannot be accepted once the material has been fixed. A minimum joint of 1 to 2 mm is required.

FRANÇAIS

Produit avec une finition POLIE. Il est recommandé pour un usage résidentiel, avec un trafic piétonnier léger et l'absence d'abrasif. Protégez la surface lors de son installation et apportez un soin extrême à son entretien.

Tout défaut causé par une mauvaise utilisation de ce produit nous exonère de toute responsabilité.

Recommandations de nettoyage

Pour éliminer simplement la poussière environnementale, utilisez un balai sec sans additifs cireux.

Pour le nettoyage quotidien des matériaux en grés cérame poli, il est conseillé de frotter le carreau avec une solution ammoniacale à l'aide d'une serpillière. Deux passages peuvent être effectués : le premier, avec une plus grande quantité d'eau et le second avec une serpillière essorée. Après avoir appliqué l'eau de lavage, il faut attendre que la surface du matériau soit pratiquement sèche puis enlever les restes avec une serpillière sèche sans appliquer de produits cireux. L'objectif est d'éliminer les résidus et la saleté retenus dans l'eau de lavage, car s'ils restent en surface, ils réduisent la brillance réelle des pièces polies.

N'utilisez que des produits au Ph neutre.

Pour un entretien plus approfondi de l'alcool pur à 95% peut être utilisé.

Il est absolument déconseillé d'utiliser des détergents avec un Ph acide.

Important:

Avant la pose du carreau, vérifiez la tonalité, calibre et qualité du carreau. Aucune réclamation ne sera acceptée une fois le carreau posé. Respecter un joint minimum de 1 à 2 mm.

DEUTSCH

Ein Produkt mit POLIERTER Oberfläche wird für den Einsatz im Wohnbereich empfohlen, der nicht stark beansprucht wird. Schützen Sie die Oberfläche bei der Verlegung und lassen Sie bei der Pflege äußerste Sorgfalt walten.

Der unsachgemäße Gebrauch befreit uns von jeglicher Haftung.

Empfehlungen für die Reinigung

Um einfach nur Staub zu entfernen, wischen Sie mit einem Trockenmopp ohne wachshaltige Zusätze über die Fliesen.

Zur täglichen Reinigung wird empfohlen, die polierten Feinsteinzeugfliesen mit einem Wischmopp mit Ammoniaklösung zu wischen. Sie können zwei Durchgänge machen: den ersten mit einer größeren Wassermenge und den zweiten mit einem stärker ausgewringenen Mopp. Nach der feuchten Reinigung müssen Sie warten, bis die Oberfläche des Materials weitgehend trocken ist, und dann die feuchten Reste mit einem Trockenmopp entfernen, ohne dabei wachshaltige Produkte zu benutzen. Ziel ist es, die im Schwallwasser enthaltenen Rückstände und den Schmutz zu entfernen, da sie den eigentlichen Glanz der polierten Fliesen verringern, wenn sie auf deren Oberfläche verbleiben.

Verwenden Sie bitte nur Produkte mit einem neutralen pH-Wert.

Für eine tiefere Reinigung können Sie 95-prozentigen reinen Alkohol verwenden.

Von der Verwendung von Reinigungsmitteln mit einem sauren pH-Wert wird dringend abgeraten.

Wichtig:

Prüfen Sie vor dem Verlegen den Farbton, die Größe und die Qualität des Produkts. Nach seiner Verlegung werden keine Reklamationen mehr akzeptiert. Halten Sie unbedingt Dehnungsfugen von mindestens 1 bis 2 mm ein.

ITALIANO

Prodotto con finitura LEVIGATA. È raccomandato per l'utilizzo in ambienti residenziali, con traffico pedestre leggero. È necessario proteggere la superficie durante l'installazione ed è molto importante svolgere un'attenta manutenzione.

Non siamo ritenuti responsabili in caso insorgano difetti dovuti ad un uso scorretto del materiale.

Avvertenze per la pulizia

Per rimuovere semplicemente la polvere presente nell'ambiente, pulire con un panno asciutto senza l'aggiunta di additivi contenenti cera.

Per la pulizia quotidiana del materiale in gres porcellanato levigato raccomandiamo di lavare con una soluzione a base di ammoniaca utilizzando un mocio. Questo lavaggio può essere ripetuto due volte: la prima volta con molta acqua e la seconda strizzando maggiormente il mocio. Dopo aver lavato con acqua è necessario attendere fino a che la superficie del materiale sia quasi asciutta, dopodiché bisogna procedere ad eliminare i residui con un mocio asciutto senza utilizzare prodotti a base di cera. Lo scopo di questa operazione è l'eliminazione di detriti o residui di sporczia rimasti nell'acqua, poiché se lasciati sulla superficie andranno a ridurre la brillantezza della superficie levigata.

Si raccomanda l'utilizzo di detergenti con pH neutro.

Per una pulizia profonda si raccomanda l'utilizzo di alcool puro al 95%.

È da evitare l'utilizzo di detergenti con un pH acido.

Importante:

Prima di posare le piastrelle, vi preghiamo di controllare tono, calibro e scelta. Contestazioni riguardanti questi elementi non saranno accettate una volta che il materiale è stato posato. È richiesta una fuga minima di 1 o 2 mm.

PORTUGUES

Produto com acabamento POLIDO. É recomendado para uso residencial, com tráfego pedestre leve e sem abrasivos. Proteger a superfície durante a sua instalação e ter extremo cuidado com a sua manutenção.

Não nos responsabilizamos por qualquer defeito causado pelo seu uso indevido.

Recomendações de limpeza

Para remover simplesmente a poeira ambiental, passe uma mopa seca sem aditivos cerosos.

Para a limpeza diária de materiais porcelânicos polidos, é aconselhável lavar com um produto amoniacal utilizando uma esfregona. Podem ser feitas duas passagens: a primeira, com mais água e a segunda utilizando a esfregona mais espremida. Após a aplicação da água de lavagem, é necessário esperar até que a superfície do material esteja praticamente seca e, em seguida, remover os restos com uma mopa seca sem aplicar produtos cerosos. O objetivo é remover resíduos e sujidade retidos na água de lavagem, pois se se deixarem à superfície reduzem o brilho real das peças polidas.

Utilizar apenas produtos com pH neutro.

Para limpezas mais profundas, pode utilizar-se álcool puro a 95%.

É absolutamente desaconselhado o uso de detergentes com pH ácido.

Importante:

Antes da colocação, verificar a tonalidade, o calibre e a qualidade. Não são aceites reclamações após a colocação do material. Respeite uma junta de colocação mínima de 1 a 2 mm.

РУССКИЙ

Продукция с полированной поверхностью. Рекомендуется использовать в жилых помещениях, с невысоким уровнем проходимости и отсутствием механического воздействия. Защищайте поверхность при укладке и проявляйте особую осторожность при уходе.

Любой дефект, вызванный неправильным использованием продукции, освобождает нас от ответственности.

Рекомендации по уходу

Чтобы удалить пыль, используйте сухую швабру без добавления воска.

Для повседневного ухода за полированным керамогранитом рекомендуется проводить влажную уборку с использованием нашатырного спирта. Можно мыть пол два приема: первый – с большим количеством воды, второй – хорошо отжав швабру. После нанесения воды на поверхность, необходимо дождаться, чтобы поверхность практически полностью высохла, и удалить остатки влаги сухой шваброй без добавления воска. Целью уборки является удаление грязи, оставшейся в воде, поскольку если ее оставить на поверхности, уменьшится реальный блеск полированных плит.

Используйте только продукты с нейтральным Ph.

Для более глубокой очистки можно использовать 95% спирт.

Категорически не рекомендуется использование моющих средств с кислотным Ph.

Важно :

До начала укладки плитки проверьте тон, калибр и качество. После укладки товара претензии не принимаются. Соблюдайте минимальный размер шва от 1 до 2 мм.

COLOCACIÓN GRANDES FORMATOS

Fixing large sized tiles · Pose des carreaux grands formats · Das verlegen grosser formate · Posa grandi formati · Colocação de grandes formatos · Укладка Больших форматов

Se recomienda utilizar sistema de nivelación:

The auto-leveling spacer system is recommended:

Nous recommandons l'utilisation d'un système autonivelant:

Es wird empfohlen, ein Nivelliersystem zu benutzen:

Si raccomanda di utilizzare il sistema di livellamento:

Recomenda-se a utilização de um sistema de nivelção:

Рекомендуется использовать систему выравнивания:



Extender el cemento cola sobre la superficie nivelada a revestir por la cerámica. Extender también el cemento cola sobre la costilla de la pieza para generar doble encolado.

Para asegurarnos de que tenemos siempre el mismo espesor de cemento cola debe utilizarse una llana entada de 10mm.

Spread the adhesive over the leveled floor where you are going to install the tiles. Spread the adhesive over the back of the tile so that both the tile and the substrate are covered. In order to ensure that the minimum thickness of adhesive is used and that it is evenly spread, always use an adhesive comb of 10mm.

Pose de carreaux grands formats avec système autonivelant. Étendre le ciment colle sur toute la surface du carreau pour une adhésion par double encollage. Afin d'obtenir une épaisseur homogène de ciment colle sous le carreau, il faudra utiliser une truelle édentée de 10mm.

Verteilen Sie den Zementkleber gut auf der nivellierten Fläche, auf der die Fliesen verlegt werden sollen.

Verteilen Sie den Zementkleber auch auf der Unterseite der Fliese, um eine Kontaktlebung herzustellen. Um sicherzustellen, dass der Zementkleber immer gleich dick aufgetragen wird, sollten Sie eine 10mm Zahnkelle verwenden.

Stendere il cemento adesivo sulla superficie piana da coprire con la piastrella. Stendere il cemento adesivo sulla parte inferiore della piastrella per creare un doppio incollatura. Per essere sicuri di avere sempre lo stesso spessore di cemento adesivo bisogna utilizzare una spatola piatta di 10mm.

Estender o cimento cola sobre a superfície nivelada a revestir com a cerâmica. Também colocar cimento cola nas costas da peça de cerâmica de modo a gerar uma dupla colagem. Para assegurar sempre a mesma espessura de cimento cola, deverá ser utilizado um pente de 10 mm.

Равномерно распределить клей для керамогранита на выравненной поверхности, на которую будет уложена керамическая плитка. Также нанести клей для керамогранита на ребро плитки, чтобы обеспечить двойное склеивание. Чтобы гарантировать одинаковую толщину слоя клея для керамогранита, необходимо использовать шпатель с зубцами 10 мм.



Colocar los soportes debajo de las piezas y en los 4 lados. Cuanto mayor sea el formato mayor cantidad de soportes por lado.

An auto-leveling spacer should be placed under the tile on the four sides. The larger the size of the tile, the more auto-leveling spaces are required.

Posez les supports sous les carreaux et sous les quatre côtés. Plus le format du carreau sera grand plus il faudra utiliser de supports autonivelant par côté.

Legen Sie die Nivellierlaschen an allen 4 Seiten unter die Fliesen. Je größer das Format ist, desto mehr Laschen werden pro Fliesenseite benötigt.

I supporti devono essere messi sotto al pezzo e nei 4 lati. Maggiore è il formato maggiore è il numero di supporti da utilizzare per ogni lato.

Colocamos os suportes debaixo das peças nos quatro cantos. Quanto maior for o formato, utilizar mais suportes de lado.

Разместить основы системы нивелировки под плитам с четырех сторон. Чем больше формат плиты, тем больше устанавливается основ.



Colocar la baldosa y golpear con el mazo de goma. Insertar las cuñas y apretar con la tenaza/pinza ajustable sin superar el punto de rotura.

Fix the tile and gently tap it down into place with a rubber mallet. Insert the wedges and squeeze them into place adjusting them with the pliers without exceeding the breaking point.

Posez le carreau et tapez sur le carreau avec un maillet en plastique. Insérez la calle dans le support autonivelant et serrer avec la pince auto ajustable sans arriver au point de rupture.

Platzieren Sie die Fliese und klopfen Sie sie mit dem Gummihammer leicht an. Legen Sie die Keile ein und drücken Sie sie mit der verstellbaren Zange vorsichtig fest, ohne den Bruchpunkt zu überschreiten.

Posare la piastrella e colpirla con il martello di gomma. Inserire i cunei e stringerli con la tenaglia/pinza regolabile senza superare il punto di rottura.

Colocar a peça e utilizar o martelo de plástico. Introduzir as "cunas" entre peças e apertar para ajustá-las de modo que não se rompam.

Положить плитку и подстучать резиновой киянкой. Вставить клинья и зажать их с помощью прижимных щипцов, не допуская перелома.



Una vez fraguado el cemento cola, para arrancar las cuñas y soportes basta con dar un golpe con el mazo o con la punta del pie en la dirección de la junta.

Once the adhesive is dry, you can remove the wedges by hitting them with a rubber mallet or with a kick in the direction of the grout.

Un fois le ciment colle sec, enlevez les calles et les supports en leur donnant un coup avec le maillet ou la pointe du pied dans le sens du joint.

Sobald der Zementkleber ausgehärtet ist, müssen Sie zum Entfernen der Keile und Laschen einfach nur mit dem Hammer leicht dagegen klopfen oder mit der Zehenspitze in Fugrichtung stoßen.

Una volta indurito il cemento adesivo, per togliere i cunei e i supporti basta colpire con il martello o con la punta del piede nella direzione della giuntura.

Quando o cimento cola estiver seco, bastará um pequeno golpe com o martelo ou um pequeno pontapé na peça da junta.

После высыхания клея для керамогранита клинья и основы удаляются простым ударом резиновой киянкой или ногой по направлению шва.

De esta forma tendremos nuestro producto colocado y asegurada la nivelación entre piezas. No se atenderán reclamaciones por curvatura si el material no se ha colocado con la ayuda de estos sistemas de nivelación.

By following these instructions, you will ensure that the tiles are fixed level and flat. Products claims for curvature of the tile will not be accepted if the auto-leveling spacer system is not used.

De cette manière on va s'assurer que le carreau sera correctement posé et ne souffrira d'aucun problème de niveau entre chaque carreau. Aucune réclamation pour problème de planéité ne sera prise en considération si les carreaux n'ont pas été posés avec un système de pose autonivelant.

Durch diese Verlegetechnik wird sichergestellt, dass alle Fliesen untereinander ausgerichtet und nivelliert sind. Wenn das Material nicht mit Hilfe dieser Nivelliersysteme verlegt wurde, können wir nicht auf Reklamationen wegen krummer Fliesen eingehen.

In questo modo avremo il nostro prodotto posizionato e assicurata la livellatura tra i pezzi. Non saranno presi in considerazione reclami per la curvatura se il materiale non è stato posato con l'aiuto di questo sistema di livellatura.

Desta forma teremos o nosso produto aplicado e devidamente nivelado. Não serão aceites reclamações se o material não for aplicado com a ajuda destes sistemas de nivelção.

Укладка нашего продукта таким образом гарантирует отсутствие перепадов высот между плитам. Рекламации из-за недостаточной плоскости поверхности рассматриваться не будут, если материал не был уложен при помощи подобных систем выравнивания.

CARACTERÍSTICAS TÉCNICAS

Technical Data · Caractéristiques Techniques · Technische Merkmale · Dati Tecnici · Dados Técnicos · Технические данные

Porcelánico Porcelain Tile	Bla anexo G	Norma de referencia Reference standard
Proceso de fabricación Manufacture process	Monococción Single-firing	Baldosa cerámica prensada en seco Dry pressed ceramic tile
Longitud, anchura, espesor, rectitud de los lados, ortogonalidad, planitud. Length, width, thickness, side straightness, orthogonality, flatness.	Cumple con los requisitos aplicables a cada modelo definidos en la norma ISO-13006:2018 Conforms to the requisites applicable to each model as defined in standard ISO-13006:2018	UNE EN ISO 10545 Parte 2 / Part 2
Absorción de agua Water absorption	$E < 0,5 \%$	UNE EN ISO 10545 Parte 3 / Part 3
Resistencia a la flexión (N/mm.2) Flexion resistance N/sq. mm.	> 35	UNE EN ISO 10545 Parte 4 / Part 4
Fuerza de rotura (N) Breaking strength	> 1300 $> 700_{e < 7,5 \text{ mm}}$	
Resistencia a la abrasión superficial (Baldosas esmaltadas) Resistance to surface abrasion (Glazed tiles)	A consultar según modelo Please check for each item	UNE EN ISO 10545 Parte 7 / Part 7
Resistencia al deslizamiento Slip resistance	A consultar según modelo. Please check for each item	UNE 41901:2017 EX / UNE 41902:2017 EX DIN 51130 / DIN 51097 BS 7976-2:2002 / DCOF
Dilatación térmica lineal Lineal thermic dilatation	$< 9 \cdot 10^{-6} / ^\circ\text{C}$	UNE EN ISO 10545 Parte 8 / Part 8
Resistencia al choque térmico Thermic impact resistance	Resiste la prueba It stands the test	UNE EN ISO 10545 Parte 9 / Part 9
Expansión por humedad Expansion due to moisture	●	UNE EN ISO 10545 Parte 10 / Part 10
Resistencia al cuarteo Cracking resistance	Resiste la prueba It stands the test	UNE EN ISO 10545 Parte 11 / Part 11
Resistencia a la helada Frost resistance	Resiste la prueba It stands the test	UNE EN ISO 10545 Parte 12 / Part 12
Resistencia química / Chemical resistance · Productos de limpieza doméstica · Domestic cleaning products · Sales para piscina · Swimming pool salt · Ácidos y bases (baja concentración) · Acids and bases (low concentration)	Clase A Type A Clase A Type A Mínimo Clase LB Minimum Type LB	UNE EN ISO 10545 Parte 13 / Part 13
Resistencia a las manchas Stains resistance	Mínimo Clase 4 Minimum Type 4	UNE EN ISO 10545 Parte 14 / Part 14

Gres Pasta Roja / Pasta Porcelánica Red Body Floor Tile / Porcelain Clay	B1b anexo H	Norma de referencia Reference standard
Proceso de fabricación Manufacture process	Monococción Single-firing	Baldosa cerámica prensada en seco Dry pressed ceramic tile
Longitud, anchura, espesor, rectitud de los lados, ortogonalidad, planitud. Length, width, thickness, side straightness, orthogonality, flatness.	Cumple con los requisitos aplicables a cada modelo definidos en la norma ISO-13006:2018 Conforms to the requisites applicable to each model as defined in standard ISO-13006:2018	UNE EN ISO 10545 Parte 2 / Part 2
Absorción de agua Water absorption	0,5% < E < 3 %	UNE EN ISO 10545 Parte 3 / Part 3
Resistencia a la flexión (N/mm.2) Flexion resistance N/sq. mm.	> 30	UNE EN ISO 10545
Fuerza de rotura (N) Breaking strength	> 1100	Parte 4 / Part 4
Resistencia a la abrasión superficial (Baldosas esmaltadas) Resistance to surface abrasion (Glazed tiles)	A consultar según modelo Please check for each item	UNE EN ISO 10545 Parte 7 / Part 7
Resistencia al deslizamiento Slip resistance	A consultar según modelo. Please check for each item	UNE ENV 12633:2003 DIN 51130 / DIN 51097 BS 7976-2:2002
Dilatación térmica lineal Lineal thermic dilatation	< 7*10⁻⁶ / °C	UNE EN ISO 10545 Parte 8 / Part 8
Resistencia al choque térmico Thermic impact resistance	Resiste la prueba It stands the test	UNE EN ISO 10545 Parte 9 / Part 9
Expansión por humedad Expansion due to moisture	< 0,6 %	UNE EN ISO 10545 Parte 10 / Part 10
Resistencia al cuarteo Cracking resistance	Resiste la prueba It stands the test	UNE EN ISO 10545 Parte 11 / Part 11
Resistencia a la helada Frost resistance	●	UNE EN ISO 10545 Parte 12 / Part 12
Resistencia química / Chemical resistance · Productos de limpieza doméstica · Domestic cleaning products · Sales para piscina · Swimming pool salt · Ácidos y bases (baja concentración) · Acids and bases (low concentration)	Clase A Type A Clase A Type A Mínimo Clase LB Minimum Type LB	UNE EN ISO 10545 Parte 13 / Part 13
Resistencia a las manchas Stains resistance	Mínimo Clase 4 Minimum Type 4	UNE EN ISO 10545 Parte 14 / Part 14

CARACTERÍSTICAS TÉCNICAS

Technical Data · Caractéristiques Techniques · Technische Merkmale · Dati Tecnici · Dados Técnicos · Технические данные

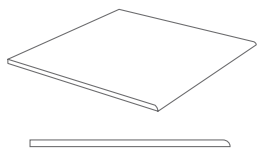
Revestimiento Pasta Roja / Pasta Blanca Red Body / White Body Wall Tile	BIII anexo L	Norma de referencia Reference standard
Proceso de fabricación Manufacture process	Monococción Single-firing	Baldosa cerámica prensada en seco Dry pressed ceramic tile
Longitud, anchura, espesor, rectitud de los lados, ortogonalidad, planitud. Length, width, thickness, side straightness, orthogonality, flatness.	Cumple con los requisitos aplicables a cada modelo definidos en la norma ISO-13006:2018 Conforms to the requisites applicable to each model as defined in standard ISO-13006:2018	UNE EN ISO 10545 Parte 2 / Part 2
Absorción de agua Water absorption	E > 10 %	UNE EN ISO 10545 Parte 3 / Part 3
Resistencia a la flexión (N/mm.2) Flexion resistance N/sq. mm. Fuerza de rotura (N) Breaking strength	e ≥ 7,5 mm > 15 > 600 e < 7,5 mm > 12 > 200	UNE EN ISO 10545 Parte 4 / Part 4
Resistencia a la abrasión superficial (Baldosas esmaltadas) Resistance to surface abrasion (Glazed tiles)	●	UNE EN ISO 10545 Parte 7 / Part 7
Resistencia al deslizamiento Slip resistance	●	UNE 41901:2017 EX / UNE 41902:2017 EX DIN 51130 / DIN 51097 BS 7976-2:2002
Dilatación térmica lineal Lineal thermic dilatation	< 7*10⁻⁶ / °C	UNE EN ISO 10545 Parte 8 / Part 8
Resistencia al choque térmico Thermic impact resistance	Resiste la prueba It stands the test	UNE EN ISO 10545 Parte 9 / Part 9
Expansión por humedad Expansion due to moisture	< 0,6 %	UNE EN ISO 10545 Parte 10 / Part 10
Resistencia al cuarteo Cracking resistance	Resiste la prueba It stands the test	UNE EN ISO 10545 Parte 11 / Part 11
Resistencia a la helada Frost resistance	●	UNE EN ISO 10545 Parte 12 / Part 12
Resistencia química / Chemical resistance · Productos de limpieza doméstica · Domestic cleaning products · Sales para piscina · Swimming pool salt · Ácidos y bases (baja concentración) · Acids and bases (low concentration)	Clase A Type A Clase A Type A Mínimo Clase LB Minimum Type LB	UNE EN ISO 10545 Parte 13 / Part 13
Resistencia a las manchas Stains resistance	Mínimo Clase 4 Minimum Type 4	UNE EN ISO 10545 Parte 14 / Part 14

**FEELING
CERAMICS
2024/25**

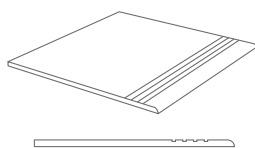
PIEZAS ESPECIALES

Complementary Products · Pièces de Finition · Sonderteile · Pezzi Speciali · Peças Especiais · СПЕЦИАЛЬНЫЕ ЭЛЕМЕНТЫ

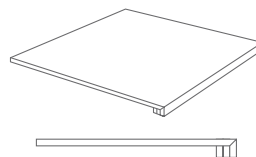
PELDAÑO



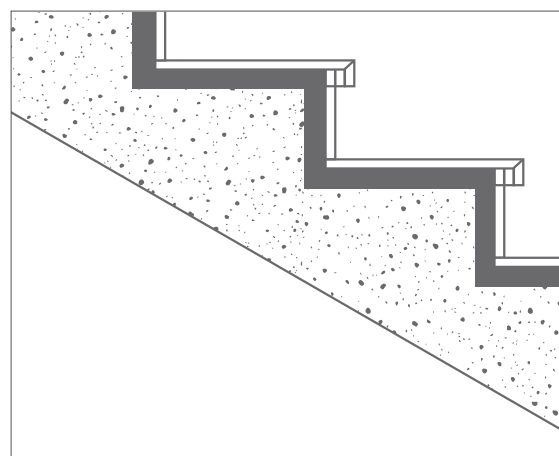
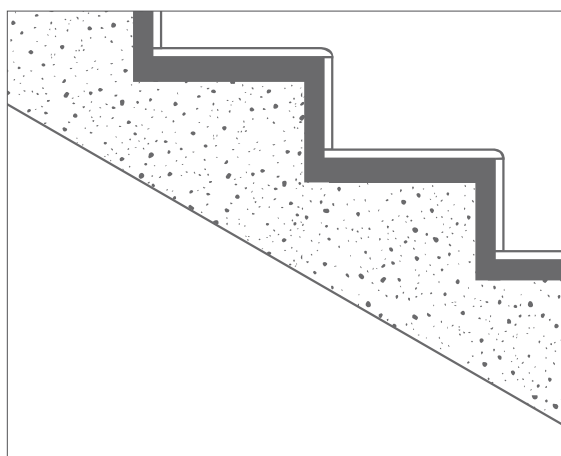
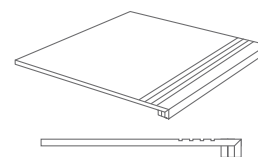
PELDAÑO CON RANURAS



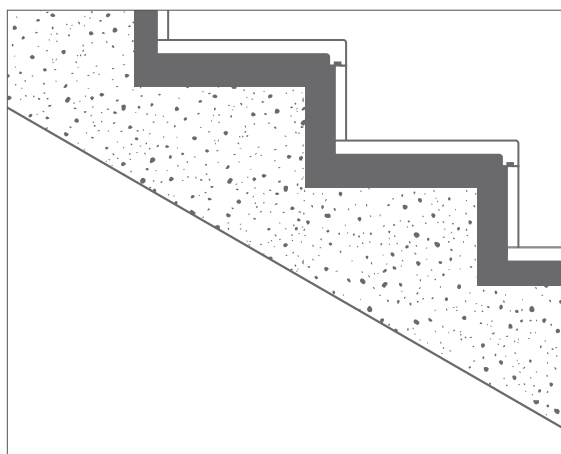
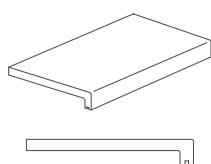
GRADONE



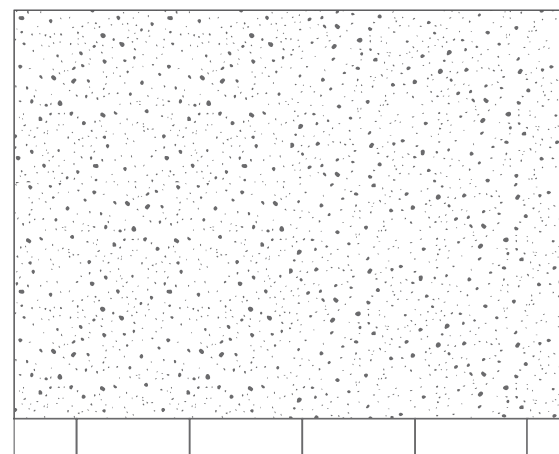
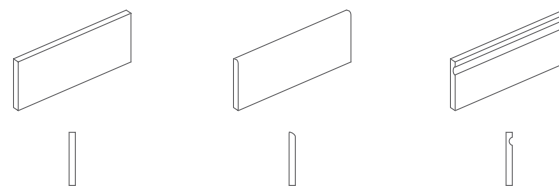
GRADONE CON RANURAS



HUELLA



RODAPIÉ





XTRA PIEZAS ESPECIALES PISCINAS / XTRA SWIMMING POOLS SPECIAL PIECES

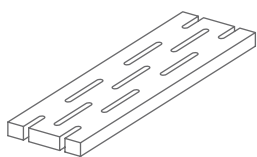


ESQUINA
19,4x19,4 cm
7.6x7.6 inches



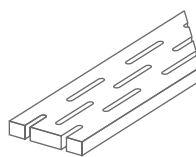
1

REJILLA
19,4x60 cm
7.6x23.6 inches
19,4x120 cm
7.6x47.2 inches



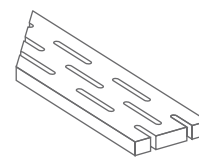
2

REJILLA ESQUINA IZQUIERDA
19,4x60 cm
7.6x23.6 inches
19,4x120 cm
7.6x47.2 inches



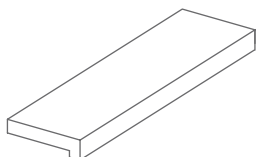
3

REJILLA ESQUINA DERECHA
19,4x60 cm
7.6x23.6 inches
19,4x120 cm
7.6x47.2 inches



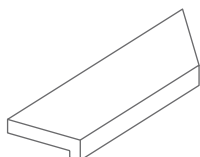
4

TOP
20x60 cm
7.9x23.6 inches
20x120 cm
7.9x47.2 inches



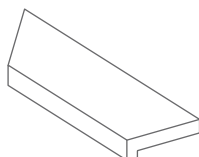
5

TOP ESQUINA INTERIOR IZQUIERDA
20x60 cm
7.9x23.6 inches
20x120 cm
7.9x47.2 inches



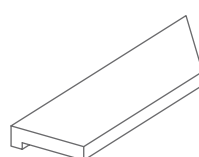
6

TOP ESQUINA INTERIOR DERECHA
20x60 cm
7.9x23.6 inches
20x120 cm
7.9x47.2 inches



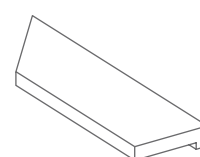
7

TOP ESQUINA EXTERIOR IZQUIERDA
20x60 cm
7.9x23.6 inches
20x120 cm
7.9x47.2 inches

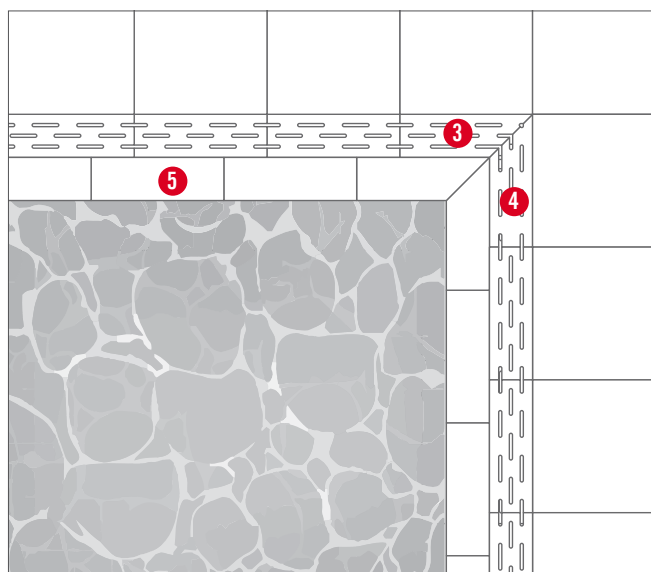
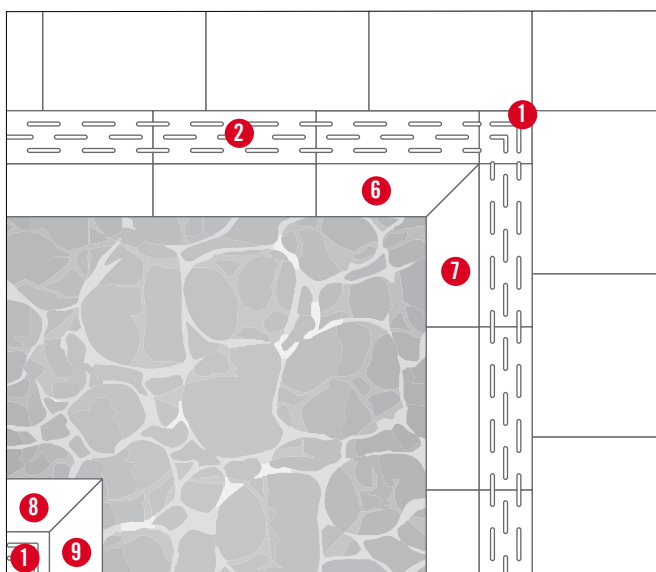


8

TOP ESQUINA EXTERIOR DERECHA
20x60 cm
7.9x23.6 inches
20x120 cm
7.9x47.2 inches



9



CERTIFICACIÓN

Certification · Certification · Bescheinigung · Certificazione · Certificado · Сертификация



GlobalEPD
A VERIFIED ENVIRONMENTAL DECLARATION



ESPAÑOL

Nuestra constante inquietud por avanzar y satisfacer las necesidades más exigentes del mercado, nos permite tener unos productos cerámicos de calidad con un diseño de última tendencia. Este compromiso se ha visto reconocido por los certificados de calidad obtenidos por todas y cada una de las plantas de Vives Azulejos y Gres. Alcanzamos los requisitos que nos convierten en una empresa certificada ISO 9001:2015 en el diseño, producción y distribución de nuestras colecciones cerámicas. Disponemos de un sistema productivo basado en la calidad de nuestros productos y en la confianza de nuestros clientes.

ENGLISH

Our constant concern about progressing and meeting the most demanding needs of the market, allows us to create quality ceramic products with a trendy design. This commitment has been recognized by obtaining quality certificates for all Vives Azulejos y Gres production plants. We are an ISO 9001:2015 certified company that fulfils the requirements concerning design, production and distribution of our ceramic collections. We have a production system based on the quality of our products and the trust of our customers.

FRANÇAIS

Notre inquiétude constante pour avancer et satisfaire les besoins les plus exigeants du marché nous permet d'avoir des produits céramiques de qualité avec un design correspondant aux dernières tendances. Ce compromis a été reconnu par les certificats de qualité obtenus par chaque usine de Vives Azulejos y Gres. On respecte les exigences qui convertissent en une entreprise certifiée ISO 9001:2015 au niveau du design, de la production et de la distribution de nos produits.

DEUTSCH

Aufgrund unseres ständigen Anliegens, uns weiterzuentwickeln und den anspruchsvollsten Bedürfnissen des Marktes gerecht zu werden, produzieren wir hochwertige Keramikprodukte mit neuesten Designs. Dieses Engagement wurde durch die Qualitätssertifikate anerkannt, die wir für alle Anlagen von Vives Azulejos y Gres erhalten haben. Da wir die entsprechenden Anforderungen erfüllen, wurden wir im Design, der Produktion und dem Vertrieb unserer Keramikkollektionen mit dem Zertifikat ISO 9001:2015 ausgezeichnet. Wir verfügen über ein produktives System, das auf der Qualität unserer Produkte und dem Vertrauen unserer Kunden beruht.

ITALIANO

La nostra preoccupazione costante per il progresso e per soddisfare il mercato più esigente ci permette di avere prodotti di qualità in ceramica con un design alla moda. Questo impegno è stato riconosciuto per certificazioni di qualità ottenute daognuna delle piante Vives. Requisiti met fa di noi un azienda certificata ISO 9001:2015 nella progettazione, produzione e distribuzione delle collezioni di ceramica. Abbiamo un sistema di produzione basato sulla qualità dei nostri prodotti e la fiducia dei nostri clienti.

PORTUGUES

A nossa constante preocupação em avançar e satisfazer as necessidades mais exigentes do mercado permitiu-nos obter produtos cerâmicos de qualidade, com um design que reflecte as últimas tendências. Este compromisso foi reconhecido pelos certificados de qualidade obtidos por todas as unidades fabris da Vives Azulejos y Gres. Alcançámos as condições que fazem de nós uma empresa certificada ISO 9001:2015 no design, na produção e na distribuição das nossas colecções cerâmicas. Dispomos de um sistema de produção baseado na qualidade dos nossos produtos e na confiança dos nossos clientes.

РУССКИЙ

Наше постоянное стремление достичь и удовлетворить самые взыскательные потребности рынка, позволяет нам производить керамические материалы в дизайне последних тенденций моды. Каждый из заводов компании VIVES имеет специальный сертификат качества. Мы выполняем все обязательные условия для полной сертификации в системе ISO 9001:2015 для дизайна, производства, размещения и продажи наших керамических коллекций. Мы располагаем эффективной системой, основанной на качестве наших материалов и на доверии наших клиентов.

ESPAÑOL

Las series abajo descritas han obtenido del CSTB, Centre Scientifique et Technique du Bâtiment, la certificación QB UPEC.

U: Desgaste por el rozamiento de los pies

P: Picado debido al mobiliario y otros artefactos fijos o móviles

E: Comportamiento frente a agua

C: Comportamiento frente a los agentes químicos más frecuentes



ENGLISH

The series has been awarded the QB UPEC quality seal by the CSTB, Centre Scientifique et Technique du Bâtiment for ceramic wall or floor tiles.

U: Wear and tear due to walking

P: Crushing due to furniture or other fixed or mobile objects

E: The tiles' behaviour when affected by water

C: Resistance to the most common chemical agents

FRANÇAIS

Les séries ont obtenu du CSTB la certification QB UPEC pour la pose de carreaux céramiques destinés au revêtement des murs ou des sols.

U: Usure à la friction des pieds

P: Poinçonnement du mobilier et d'autres objets fixes ou mobiles

E: Comportement à l'eau

C: Tenue aux agents chimiques les plus fréquents

DEUTSCH

Die unten genannten Serien haben das Zertifikat QB UPEC vom Centre Scientifique et Technique du Bâtiment, CSTB.

U: Fussgängerzone Abnutzung

P: Beschädigt wegen Möbel und andere Haushaltsgegenstände

E: Verhalten in Wasser

C: Verhalten in häufige Chemikalien

ITALIANO

Le serie descritte di seguito hanno ottenuto dal CSTB, Centre Scientifique et Technique du Bâtiment, la certificazione QB UPEC.

U: Usura per frizione pedonale.

P: Punzonatura di mobili e altri oggetti domestici.

E: Reazione all'assorbimento d'acqua.

C: Resistenza agli agenti chimici più frequenti.

PORTUGUES

As séries indicadas em baixo obtiveram do CSTB, Centre Scientifique et Technique du Bâtiment a classificação QB UPEC.

U: Desgaste por "transito" peatonal

P: Picado pelo mobiliário e outros utensílios de casa.

E: Comportamentos fase a água.

C: Comportamentos fase aos agentes químicos mais frequentes.

РУССКИЙ

Серия, описанная ниже, получила сертификат QB UPEC от CSTB, Centre Scientifique et Technique du Bâtiment.

U: Износ из-за воздействия пешеходов

P: проявление дефектов из-за мебели и предметов домашней обстановки

E: воздействие водой

C: воздействие самых часто используемых химических средств

SEINE

SEINE BLANCO




SEINE CREMA




SEINE GRIS



SEINE CEMENTO



SEINE BASALTO



60x120 cm.

44x89,3 cm.

80x80 cm

59,3x59,3 cm.

29,3x59,3 cm

29,3x29,3 cm

60x60 cm

30x60 cm.



	COLOR	RECTIFICADO / RECTIFIÉ / RECTIFIED						NO RECTIFICADO / NON RECTIFIÉ	
		U3P3E3C2	U3P3E3C2	U3P3E3C2	U3P3E3C2	U3P3E3C2	U3P3E3C2	U3P3E3C2	U3P3E3C2
SEINE	Blanco	U3P3E3C2	U3P3E3C2	U3P3E3C2	U3P3E3C2	U3P3E3C2	U3P3E3C2	U3P3E3C2	U3P3E3C2
	Crema	U4P3E3C2	U4P3E3C2	U4P3E3C2	U4P3E3C2	U4P3E3C2	U3P3E3C2	U4P3E3C2	U4P3E3C2
	Gris	U4P3E3C2	U4P3E3C2	U4P3E3C2	U4P3E3C2	U4P3E3C2	U3P3E3C2	U4P3E3C2	U4P3E3C2
	Cemento	U4P3E3C2	U4P3E3C2	U4P3E3C2	U4P3E3C2	U4P3E3C2	U3P3E3C2	U4P3E3C2	U4P3E3C2
	Basalto	U4P3E3C2	U4P3E3C2	U4P3E3C2	U4P3E3C2	U4P3E3C2	U3P3E3C2	U4P3E3C2	U4P3E3C2
SEINE ANTIDESLIZANTE STRUCTURE	Blanco			U3P3E3C2	U3P3E3C2			U3P3E3C2	
	Crema			U4P3E3C2	U4P3E3C2			U4P3E3C2	
	Gris			U4P3E3C2	U4P3E3C2			U4P3E3C2	
	Cemento			U4P3E3C2	U4P3E3C2			U4P3E3C2	
	Basalto			U4P3E3C2	U4P3E3C2			U4P3E3C2	
RISLE-R		U3SP3E3C2							
	Blanco	U3P3E3C2							



ANTISLIP

DESLIZANTE RESISTANCE

ESPAÑOL

Con el fin de dar una mayor seguridad en aquellas áreas transitables, cuyas condiciones de humedad y pendientes son mayores de lo habitual.

Los productos marcados con nuestra simbología ANTI-SLIP, han sido sometidos a las pruebas de ensayo según las normas UNE 16165:2022 y/o DCOF.

Para más información, consultar con nuestro dpto. técnico.

ENGLISH

The aim here is to provide better safety areas of pedestrian traffic, where the humidity conditions and slopes are greater than normal.

This series rates higher than the test results recommended by Regulation UNE 16165:2022 and/or DCOF.

For more information on this, contact our Technical Department.

CTE	CÓDIGO TÉCNICO EDIFICACIÓN (UNE EN 16165:2022 anexo C+AN.A)	
CLASE 1 CLASS 1	Zonas Interiores secas, pendiente < 6%	Interior areas that are dry with a grade of <6%
CLASE 2 CLASS 2	Zonas Interiores secas, pendiente > 6% Zonas Interiores húmedas, terrazas, cubiertas, vestuarios duchas, aseos, cocinas, etc.	Interior areas that are dry with a grade of >6% Interior wet areas, covered terraces, showers, bathroom floor, kitchens, etc
CLASE 3 CLASS 3	Zonas con agua, grasas, lubricantes, etc. Zonas Interiores húmedas con pendiente >6% Zonas exteriores, piscinas.	Wet/greasy/lubricated environments Interior wet areas with a grade of >6% Exterior areas, swimming pools

DIN 51130	PLANO INCLINADO, PIES CALZADOS / INCLINED PLANE, WEARING SHOES				
UNE 16165 anexo B	R-9	R-10	R-11	R-12	R-13
Adherencia Adherence	Normal Normal	Media Medium	Alta High	Fuerte Strong	Muy fuerte Very strong
Ángulo inclinación Slope angle	6° / 10°	10° / 19°	19° / 27°	27° / 35°	> 35°

Plano inclinado con ángulo variable impregnado por un agente lubricante. Mide el ángulo inclinado que permite estar de pie con seguridad.
Inclined plane with variable grades covered with a lubricating agent. This measures the angle of incline that allows one to stand safely.

Recomendado para transitar en las zonas con inclinación según la tabla de clasificación.
Recommended for transit areas with grades according to the classification table.

DIN 51097	PLANO INCLINADO, PIES DESCALZADOS / INCLINED PLANE, BAREFOOT		
UNE 16165 anexo A	CLASE A CLASS A	CLASE B CLASS B	CLASE C CLASS C
Adherencia Adherence	Media Medium	Alta High	Fuerte Strong
Ángulo inclinación Slope angle	12° / 18°	18° / 24°	> 24°

Plano inclinado impregnado por una solución jabonosa. Mide el ángulo de inclinación que permite estar de pie con seguridad.
Inclined plane covered with a soapy solution. Measures the angle of incline that allows one to stand safely.

Zonas de paso donde andar descalzo, piscinas, bordes piscinas, etc. Según la tabla de clasificación.
Transit areas where one is barefoot, swimming pools, pool borders, etc. According to the classification table.

BS-EN 16165 anex C	PENDULUM	
CATEGORIES	CLASIFICACIÓN	
PTV	Slip potential / Posible deslizamiento	
0-24	High / Alto	
25-35	Moderate / Moderado	
+36	Low / Bajo	

DCOF (Dynamic Coefficient of Friction)	Average Value
ANSI A326.3:2021	+ 0.42

De acuerdo con la norma ANSI A326.3:2021 para baldosas de cerámica, "A menos que se especifique lo contrario, las baldosas adecuado para espacios interiores nivelados sobre los que se espera que se camine cuando estén mojados deberán tener un DCOF húmedo de 0.42 o más.
According to the ANSI A326.3:2021 standard for ceramic tile, "Unless other wise specified, tiles suitable for level interior spaces expected to be walked upon when wet shall have a wet DCOF of 0.42 or more.

FRANÇAIS

Pour une plus grande sécurité sur les zones de passage dont les conditions d'humidité et de dénivelé sont plus importantes que la normale.

Les produits marqués ANTI-SLIP ont été soumis aux tests selon les normes UNE 16165:2022 et/ou DCOF.

Pour plus d'information, veuillez consulter notre Service Technique.

DEUTSCH

Für die Durchgangsbereiche, die aufgrund erhöhter Feuchtigkeit oder größerer Neigungswinkel eine erhöhte Sicherheit erfordern, bieten wir rutschfeste Produkte an.

Sie sind mit dem ANTI-SLIP-Symbol gekennzeichnet und wurden in Übereinstimmung mit den Vorschriften UNE 16165:2022 und/oder DCOF entsprechenden Tests unterzogen.

Wenn Sie an weiteren Informationen interessiert sind, wenden Sie sich bitte an unsere Technische Abteilung.

ITALIANO

Per garantire una maggior sicurezza in aree di traffico pedonale, dove le condizioni di umidità e in circolazione sono più grandi del solito.

I prodotti contrassegnati con i nostri simboli ANTISCIVOLO sono stati sottoposti al test come prova di UNE 16165:2022 e/o DCOF.

Per ulteriori informazioni, contattare il nostro servizio tecnico.

PORTUGUES

Tem o objectivo de garantir uma maior segurança nas áreas transitáveis, cujas condições de humidade ou eventuais inclinações sejam superiores ao habitual.

Os produtos marcados com os nossos símbolos ANTI-SLIP foram submetidos a provas de ensaio, segundo as normas UNE 16165:2022 e/ou DCOF.

Para mais informações, consulte o nosso departamento técnico.

РУССКИЙ

И наконец, мы хотим предоставить максимальную безопасность для зон с высокой проходимостью, где влага может присутствовать больше обычного.

Указанные материалы с символической ANTI-SLIP были подвергнуты испытательной проверке согласно нормам UNE 16165:2022 и/или DCOF.

Для большей информации проконсультируйтесь с нашим техническим отделом.

PORCELÁNICO / PORCELAIN TILE

		UNE 16165				DCOF
		Апexo C+AN.A	Annex B	Annex A	Annex C	
		CTE	DIN 51130	DIN 51097	BS 7976-2	
ALTEA ANTIDESLIZANTE	205	Cl 3	R11	Cl C	+ 36	+0.42
BALI ANTIDESLIZANTE	241	Cl 3	R11	Cl C	+ 36	+0.42
BOWDEN ANTIDESLIZANTE	329	Cl 3	R12	Cl C	+ 36	+0.42
CALPE ANTIDESLIZANTE	205	Cl 3	R11	Cl C	+ 36	+0.42
COLERNE ANTIDESLIZANTE	220	Cl 3	R10	Cl C	+ 36	+0.42
CHICAGO	139	Cl 2	R10	-	+ 36	+0.42
DELTA ANTIDESLIZANTE	283	Cl 3	R13	Cl C	+ 36	+0.42
FARNESE	57	Cl 2	R10	Cl B	+ 36	+0.42
GEA	249	Cl 2	R10	Cl B	+ 36	+0.42
JANTY	251	Cl 2	R10	Cl B	+ 36	+0.42
KOKKOLA ANTIDESLIZANTE	333	Cl 3	R12	Cl C	+ 36	+0.42
LAMBDA ANTIDESLIZANTE	293	Cl 3	R11	Cl C	+ 36	+0.42
LIGNUM	319	Cl 2	R10	Cl B	+ 36	+0.42
LUNA	381	Cl 2	R10	Cl C	+ 36	+0.42
LONDON R10	233	Cl 2	R10	Cl B	+ 36	+0.42
LONDON R12	233	Cl 3	R12	Cl C	+ 36	+0.42
MICRA R10	65	Cl 2	R10	Cl B	+ 36	+0.42
MÓJACAR ANTIDESLIZANTE	201	Cl 3	R11	Cl C	+ 36	+0.42
MONACO ANTIDESLIZANTE	83	Cl 3	R10	Cl C	+ 36	+0.42
NASSAU ANTIDESLIZANTE	155	Cl 3	R11	Cl C	+ 36	+0.42
NEW YORK R10	105	Cl 2	R10	Cl B	+ 36	+0.42
NEW YORK R12	105	Cl 3	R12	Cl C	+ 36	+0.42
NIVALA ANTIDESLIZANTE	337	Cl 3	R12	Cl C	+ 36	+0.42
NIZA ANTIDESLIZANTE	81	Cl 3	R10	Cl C	+ 36	+0.42
ORSA	343	Cl 3	R11	Cl C	+ 36	+0.42
OSLO R10	323	Cl 2	R10	Cl B	+ 36	+0.42
OTTAWA ANTIDESLIZANTE	335	Cl 3	R12	Cl C	+ 36	+0.42
PARIS R10	227	Cl 2	R10	Cl B	+ 36	+0.42
PARIS R11	227	Cl 3	R11	Cl C	+ 36	+0.42
POP TILE	23	Cl 2	R10	-	+ 36	+0.42
RIBADEO	175	Cl 2	R10	Cl A	+ 36	+0.42
SEINE ANTIDESLIZANTE	257	Cl 3	R12	Cl C	+ 36	+0.42
SVENSKA	50	Cl 3	R10	Cl C	+ 36	+0.42
WORLD FLYSCH ANTIDESLIZANTE	273	Cl 3	R12	Cl C	+ 36	+0.42
WORLD STREETS ANTIDESLIZANTE	137	Cl 3	R13	Cl C	+ 36	+0.42
XTRA CEPPPO	301	Cl 3	R11	Cl C	+ 36	+0.42
XTRA NASSAU	155	Cl 3	R11	Cl C	+ 36	+0.42
YURI	309	Cl 2	R10	Cl A	+ 36	+0.42
ZERO R10 / ARCHAI R10 / PHYSIS R10	179	Cl 2	R10	Cl B	+ 36	+0.42
ZERO R11 / WUJI R11 / RADIX R11	179	Cl 3	R11	Cl C	+ 36	+0.42

GRES PASTA ROJA / RED BODY FLOOR TILE

		CTE	DIN 51130	DIN 51097	BS 7976-2	DCOF
VINTAGE (Barnet)	437	Cl 2	R10	Cl B	+ 36	+0.42

ÍN DI CES

Índice

Index

Index

Index

Índice

Índice

Оглавление

ÍNDICE POR ACABADO

Style Index · Index par finition · Inhaltsverzeichnis Oberflächen · Indice per finitura · Índice de acabamentos · КОЛЛЕКЦИИ ПО ТЕКСТУРАМ

PAVIMENTO / FLOOR TILE

HIDRÁULICOS	
Hydraulic Hydraulique Hydraulische idraulica Hidráulico Цементная инкрустация	
ALAMEDA	31
ALPHA	279
BALI	243
DELTA	283
FARNESE	61
LAVERTON	216
MAORI	42
MICRA	67
NASSAU	156
NIZA	86
POP TILE	23
RIBADEO	175
RIFT	169
SEINE	258
SVENSKA	50
TOKIO	149
VODEVIL	34
WORLD STREETS	137
WORLD PARKS	439
1900	46

METALES	
Metals Métaux Metalle Metalli Metals Металл	
YURÍ	304

RÚSTICOS	
Rustic Rustique Rustikal Rustico Rústicos Состаренное	
ALTEA	205
LAVERTON	211
MOJÁCAR	201
ZERO	179
BARNET	435
LAVERTON	211
PÉRGOLA	433
WORLD PARKS	439

MONOCOLORES	
Monocolors Monocolors Monocolors Monocolors Monocolors Monocolors Моноколор	
ALAMEDA	31
NEW YORK	105
POP TILE	23
VODEVIL	33
MONOCOLOR	421
1900	46

PIEDRAS	
Stones Pierres Steine Pietre Pedras Камень	
BALI	241
CEPPO DI GRE	300
GEA	249
JANTY	251
LAMBDA	293
LONDON	233
PARIS	226
SEINE	257
WORLD FLYSCH	273
ALPHA	278
DELTA	282

TERRAZOS	
Terrazzo Terrazos Terrazzooptik Terrazzo Terraços Cerâmicos Плитка котто	
FARNESE	57
JANTY	251
LUNA	381
MÓNACO	82
MICRA	65
KOI	377
NIZA	80
PORTOFINO	61
BRENTA	59

BLANCOS	
Basic Base Grundlagenforschung Base Básico Базовое	
INARI	397
ALASKA	421

BARROS	
Crafted Ceramics Terre Cuite Tonerde-Keramik Fanghi Ceramici Cotos Cerâmicos ПЛИТКА КОТТО	
ALTEA	205
LAVERTON	211
MOJÁCAR	201
ZERO	79
PERGOLA	433

MOSAICOS	
Mosaics Mosaïques Mosaik Mosaici Mosaicos Мозаика	
BARNET	435
WORLD PARKS	439

CEMENTOS	
Concretes Bétons Betone Cemento Cimentos Цемент	
ALTEA	205
CALPE	205
CHICAGO	139
LAVERTON	213
NASSAU	154
NEW YORK	105
POP TILE	23
RIBADEO	175
RIFT	167
SALERNO	118
TOKIO	146
WORLD STREETS	137
YURÍ	309

MÁRMOLES	
Marbles Marbres Murmeln Marmi Mármoles Мрамор	
DONEY	371
LUNA	381
MARBLE-LOUS	385
NIKOI	375
PARIS	226

MADERAS	
Woods Bois Holz Legni Madeiras Дерево	
ARHUS	347
BELICE	359
BOWDEN	329
FARO	339
KOKKOLA	333
LIGNUM	319
NIVALA	337
NORA	341
OSLO	323
ORSA	343
OTTAWA	335
STRAND	353
WORLD WOODS	349

REVESTIMIENTO / WALL TILE

RELIEVES

Reliefs
Reliefs
Relief
Strutture
Relevos
ПЛИТКА С РЕЛЬЕФОМ

CORSO	454
ETNIA	447
MUGAT / RIVOLI	442
WILSON	369
BERTA	467
BELGRAVIA	237
CUARK	68
DANXIA	171
DOHA	151
FILIPPO SOUL	463
JAVEA	94
KAMALA	159
LUCA	471
MANHATTAN	110
MARBLE-LOUS	389
MONTREAL	130
OISE	265
OMICRON	284
PAMUKKALE	393
RHO	294
RITMO	114
SALOU	99
SENTIER	229
STRAVAGANZA	123
YONNE	267
ALPHA	278

RÚSTICOS

Rustic
Rustique
Rustikal
Rustico
Rústicos
Состаренное

CORSO	454
ETNIA	447
BERTA	467
FILIPPO SOUL	475
HANAMI	442
LUCA	471
NERJA	209
PAOLA	465
ROOT	189

PIEDRAS

Stones
Pierres
Steine
Pietre
Pedras
Камень

BELGRAVIA	237
NERJA	179
OISE	264
OMICRON	258
RHO	294
SENTIER	229
YONNE	266

BARROS

Crafted Ceramics
Terre Cuite
Tonerde-Keramik
Fanghi Ceramici
Cotos Cerâmicos
ПЛИТКА КОТТО

ROOT	189
------	-----

MÁRMOLES

Marbles
Marbres
Marmor
Marmi
Mármoles
Мрамор

WILSON	269
LESOLO	373
MARBLE-LOUS	389
SENTIER	229

MONOCOLORES

Monocolors
Monocolors
Monocolors
Monocolors
Monocolors
Моноколор

MUGAT / RIVOLI	442
SATINADOS	423
ETNIA	449
BERTA	467
HANAMI	458
JÁVEA	94
MANHATTAN	110
PAOLA	465
RITMO	115
ROOT	189
SALOU	99
STRAVAGANZA	126
ZEPTO	70

METALIZADOS

Metals
Métaux
Metalle
Metalli
Metals
Металл

ETNIA	447
HANAMI	458

CEMENTOS

Concretes
Bétons
Betone
Cemento
Cimentos
Цемент

DANXIA	1 71
DOHA	150
KAMALA	158
MANHATTAN	110
MONTREAL	142
OMICRON	284
RITMO	114
STRAVAGANZA	123

BLANCOS

Basic
Base
Grundlagenforschung
Base
Básico
Базовое

BLANCOS	400
BLANCOS	372
BLANCO BRILLO	403
BLACK&WHITE	413
INUIT	404
HANAMI	463
JÁVEA	94
OMICRON	284
RITMO	114
SALOU	99
SATINADOS	411

MADERAS

Woods
Bois
Holz
Legni
Madeiras
Дерево

STRAVAGANZA	353
-------------	-----

HIDRÁULICOS

Hydraulic
Hydraulique
Hydraulische
idraulica
Hidráulico
Цементная инкрустация

DOHA	151
OMICRON	286
ZEPTO	70

BASIC

BASIC by VIVES

ALPHA	278
DELTA	256
LAMBDA	292
OMICRON	284
RHO	294

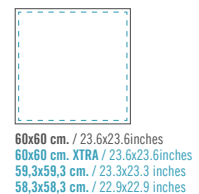
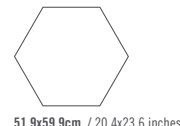
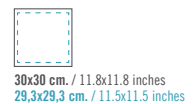
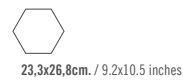

ÍNDICE POR FORMATOS

Tile size index · Index par format · Formatverzeichnis / Formatindex · Indice per formato · Índice por formatos · Оглавление по размерам

PORCELÁNICO / PORCELAIN TILE


	ALAMEDA	ALTEA	ALPHA	ARHUS	BALI	BELICE	BONDEN	CALPE	CEPPO DI GRE	CHICAGO	DELTA	DONEY	FARNESE	FARO	GEA	IMARI	JANTY	KOKKOLA	LAMBDA	LAVERTON	LIGNUM	LONDON	LUNA	MAORI	MARBLELOUS
	31	205	278	347	241	359	329	205	301	139	282	371	57	339	249	397	251	333	292	211	319	233	381	42	385
8x31,5 cm. / 3.1x12.4 inches																									
10x59,3 cm. / 3.9x23.3 inches						●														●					
14,4x89,3 cm. / 5.7x35.2 inches				●										●											
14,3x119,3 cm. / 5.6x47.0 inches																									
15x15 cm. / 6.6x6.0 inches					●																				
15x17 cm. / 6.0x6.7 inches																									
19,4x120 cm. / 7.6x47.2 inches						●	●											●							
20x20 cm. / 7.9x7.9 inches	●				●															●				●	
21,8x89,3 cm. / 8.6x35.2 inches				●																					
23,3x26,8 cm. / 9.2x10.5 inches																				●					
26x180 cm. / 10.2x70.9 inches						●	●															●			
29,3x29,3 cm. / 11.5x11.5 inches													●												
29,3x59,3 cm. / 11.5x23.3 inches				●															●						
30x30 cm. / 11.8x11.8 inches		●			●			●					●						●		●				
30x60 cm. / 11.8x23.6 inches		●	●		●			●		●									●						
44,3x89,3 cm. / 17.4x35.2 inches																									
51,6x56,5 cm. / 20.3x22.2 inches																									
51,9x59,9 cm. / 20.4x23.6 inches						●																			
58,3x58,3 cm. / 22.9x22.9 inches																									
58,7x117,5 cm. / 23.1x56.2 inches																									
59,3x59,3 cm. / 23.3x23.3 inches					●				●	●	●	●			●			●	●	●	●	●			●
59,3x119,3 cm. / 23.3x47.0 inches					●				●	●	●	●			●			●	●	●	●	●		●	●
60x60 cm. / 23.6x23.6 inches					●				●	●	●	●			●			●	●	●	●	●			
60x60 cm. XTRA / 23.6x23.6 inches									●	●	●	●			●			●	●	●	●	●			
60x120 cm. / 23.6x47.2 inches						●			●			●				●								●	●
60x120 cm. XTRA / 23.6x47.2 inches																									
79,3x79,3 cm. / 31.2x31.2 inches																								●	
79,3x179,3 cm. / 31.2x70.6 inches																									●
80x80 cm. / 31.5x31.5 inches						●			●						●	●	●			●		●	●		
80x180 cm. / 31.5x70.9 inches										●															
108,5x118,9 cm. / 42.7x46.8 inches																									●
117,5x117,5 cm. / 46.3x46.3 inches																									
119,3x119,3 cm. / 47.0x47.0 inches																								●	●
120x120 cm. / 47.2x47.2 inches						●			●						●	●	●					●	●		●

PORCELÁNICO / PORCELAIN TILE




MICRA	MOJÁCAR	MÓNACO	MASSAU	NEW YORK	NIKOI	NIVALA	NIZA	NORA	ORSA	OSLO	OTTAWA	PARIS	POP TILE	PORTOFINO	RIBADEO	RIFT	SALERNO	SEINE	STRAND	SVENSKA	TOKIO	VODEVIL	WORLD FLYSCH	WORLD STREETS	WORLD WOODS	YURI	ZERO				
65	201	83	155	105	375	337	81	341	343	323	335	227	23	61	175	167	119	257	353	50	147	33	273	137	349	309	179				
																												●	8x31,5 cm. / 3.1x12.4 inches		
					●													●										●	10x59,3 cm. / 3.9x23.3 inches		
								●	●																				●	14,4x89,3 cm. / 5.7x35.2 inches	
																													●	14,3x119,3 cm. / 5.6x47.0 inches	
																													●	15x15 cm. / 6.0x6.0 inches	
																													●	15x17 cm. / 6.0x6.7 inches	
																													●	19,4x120 cm. / 7.6x47.2 inches	
●			●				●														●			●					●	20x20 cm. / 7.9x7.9 inches	
								●	●																					●	21,8x89,3 cm. / 8.6x35.2 inches
																													●	23,3x26,8 cm. / 9.2x10.5 inches	
																														●	26x180 cm. / 10.2x70.9 inches
																														●	29,3x29,3 cm. / 11.5x11.5 inches
																														●	29,3x59,3 cm. / 11.5x23.3 inches
	●																												●	30x30 cm. / 11.8x11.8 inches	
	●																													●	30x60 cm. / 11.8x23.6 inches
																														●	44,3x89,3 cm. / 17.4x35.2 inches
																														●	51,6x56,5 cm. / 20.3x22.2 inches
●																														●	51,9x59,9 cm. / 20.4x23.6 inches
																														●	58,3x58,3 cm. / 22.9x22.9 inches
																														●	58,7x117,5 cm. / 23.1x56.2 inches
●			●	●																										●	59,3x59,3 cm. / 23.3x23.3 inches
●			●	●																										●	59,3x119,3 cm. / 23.3x47.0 inches
			●																											●	60x60 cm. / 23.6x23.6 inches
			●																											●	60x60 cm. XTRA / 23.6x23.6 inches
				●	●							●																		●	60x120 cm. / 23.6x47.2 inches
												●																		●	60x120 cm. XTRA / 23.6x47.2 inches
		●					●																							●	79,3x79,3 cm. / 31.2x31.2 inches
			●	●	●		●																							●	79,3x179,3 cm. / 31.2x70.6 inches
			●				●																							●	80x80 cm. / 31.5x31.5 inches
			●																											●	80x180 cm. / 31.5x70.9 inches
																														●	108,5x118,9 cm. / 42.7x46.8 inches
																														●	117,5x117,5 cm. / 46.3x46.3 inches
●																														●	119,3x119,3 cm. / 47.0x47.0 inches
●			●	●	●																									●	120x120 cm. / 47.2x47.2 inches

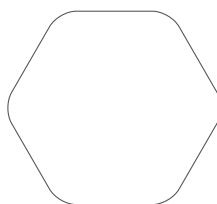
PORCELÁNICO / PORCELAIN TILE




60x120 cm. / 23.6x47.2 inches
59,3x119,3 cm. / 23.3x47.0 inches
58,7x117,5 cm. / 23.1x46.2 inches



80x80 cm. / 31.5x31.5 inches
79,3x79,3 cm. / 31.2x31.2 inches



108,5x118,9 cm. / 42.7x46.8 inches



120x120 cm. / 47.2x47.2 inches
119,3x119,3 cm. / 47.0x47.0 inches
117,5x117,5 cm. / 46.3x46.3 inches



80x180 cm. / 31.5x70.9 inches
79,3x179,3 cm. / 31.2x70.6 inches

ÍNDICE POR FORMATOS

Tile size index · Index par format · Formatverzeichnis / Formatindex · Indice per formato · Índice por formatos · Оглавление по размерам

GRES PASTA ROJA / RED BODY FLOOR TILE

	1900	BARNET	LAVERTON	MONOCOLOR	MONOCOLOR	PERGOLA	WORLD PARKS
	46	435	219	421	427	433	439
14x28 cm. / 5.5x11 inches			●	●		●	
20x20 cm. / 7.9x7.9 inches	●			●	●		
31,6x31,6 cm. / 12.4x12.4 inches		●			●		●

REVESTIMIENTO PASTA ROJA / RED BODY WALL TILE

	BLANCOS	CORSO	ETNIA	ETNIA	ETNIA	MUGAT / RIVOLI	SATINADOS	WILSON	ZOLA
	400	454	449	447	453	442	423	369	425
10x20 cm. / 3.9x7.9 inches	●	●	●			●		●	●
13x13 cm. / 5.1x5.1 inches				●					
20x20 cm. / 7.9x7.9 inches	●				●		●		
20x50 cm. / 7.9x19.7 inches	●								
23x33,5 cm. / 9.1x13.2 inches	●								

REVESTIMIENTO PASTA BLANCA / WHITE BODY WALL TILE

	BLANCOS	BLACK&WHITE	BELGRAVIA	BERTA	CUARK	DANXIA	DOHA	FILIPPO SOUL	HANAMI	INUIT	JÁVEA	KAMALA	LESOLO	LUCA	MANHATTAN	MARBLE-LOUIS	MONTREAL	NERIA	OISE	OMICRON	PAOLA	RHO	RITMO	ROOT	SALOU	SATINADOS	SENTIER	STRAMAGANZA	YONNE	ZEPTO
	400	413	237	467	68	171	150	477	458	404	94	158	373	471	110	389	142	209	264	284	465	294	114	189	99	411	229	123	266	70
4,2x13 cm. / 1.7x5.1 inches																														●
7,5x33,5 cm. / 2.9x13.2 inches									●																					
8x31,5 cm. / 3.1x12.4 inches											●			●				●							●					
13x13 cm. / 5.1x5.1 inches																								●						●
20x20 cm. / 7.9x7.9 inches				●				●						●							●									
23x33,5 cm. / 9.1x13.2 inches									●																					
25x75cm. / 9.8x29.5 inches	●									●										●						●		●		
32x99 cm. / 12.6x39 inches	●	●	●		●	●	●						●		●	●	●		●				●				●	●		
33,3x100 cm. / 13.1x39.4 inches	●	●																												
45x120 cm. / 17.7x42.2 inches	●		●									●			●												●	●	●	

PAVIMENTO GRES PASTA ROJA // RED BODY FLOOR TILE



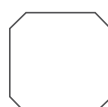
14x28 cm.
5.5x11 inches



20x20 cm.
7.9x7.9 inches



31,6x31,6 cm.
12.4x12.4 inches



31,6x31,6 cm.
12.4x12.4 inches

REVESTIMIENTO PASTA ROJA / RED BODY WALL TILE



10x20 cm.
3.9x7.9 inches



13x13 cm.
5.1x5.1 inches



20x20 cm.
7.9x7.9 inches



20x50 cm.
7.9x19.7 inches



23x33,5 cm.
9.1x13.2 inches

REVESTIMIENTO PASTA BLANCA / WHITE BODY WALL TILE



4,2x13 cm.
1.7x5.1 inches



7,5x33,5 cm.
2.9x13.2 inches



8x31,5 cm.
3.1x12.4 inches



13x13 cm.
5.1x5.1 inches



20x20 cm.
7.9x7.9 inches




23x33,5 cm.
9.1x13.2 inches



25x75 cm.
9.8x29.5 inches



33,3x100 cm. / 13.1x39.4 inches
32x99 cm. / 12.6x39 inches



45x120 cm.
17.7x47.2 inches

ÍNDICE REVESTIMIENTOS

Wall tile index · Index faïence · Inhaltsverzeichnis Wandfliesen · Indice rivestimenti
Índice de revestimentos · ОГЛАВЛЕНИЕ НАСТЕННОЙ ПЛИТКИ

PASTA ROJA

Red Body Wall Tile
Faïence en Pâte Rouge
Rotscherbige Wandfliesen
Rivestimento Pasta Rossa
Revestimento de Pasta Vermelha
Настенная плитка из
красной глины

Blancos	400
Corso	454
Etnia 13x13	447
Etnia 10x20	449
Etnia 20x20	453
Mugat / Rivoli	442
Satinados 20x20	423
Wilson	369
Zola	425

PASTA BLANCA

White Body Wall Tile
Faïence en Pâte Blanche
Weißscherbige Wandfliesen
Rivestimento Pasta Bianca
Revestimento de Pasta Branca
Настенная плитка из
белой глины

Belgravia	237
Berta	467
Black&White	413
Blanco 45x120	417
Blanco Brillo 25x75	403
Blancos	400
Cuark	68
Danxia	171
Doha	150
Filippo Soul	475
Hanami	458
Inuit	404
Jávea	94
Kamala	158
Lesolo	373
Luca 8x31,5 / 20x20	471
Luca 8x31,5	101
Manhattan	110
Marble-Lous	389
Montreal	142
Nerja	209
Oise	264
Omicron	284
Paola	465
Rho	294
Ritmo	114
Root	189
Salou	99
Satinados 32x99 / 33,3x100	415
Satinados 25x75	411
Sentier	229
Stravaganza	123
Yonne	266
Zepto	70

ÍNDICE POR ACABADO

Style Index · Index par finition · Inhaltsverzeichnis Oberflächen
Indice per finitura · Índice de acabamentos · КОЛЛЕКЦИИ ПО ТЕКСТУРАМ

HIDRÁULICOS 21

Hydraulic / Hydraulique / Hydraulische / Idrraulica / Hidráulico /
Цементная инкрустация

TERRAZOS 55

Terrazzo / Terrazos / Terrazzo / Terrazzo / Terrazos Cerâmicos
Плитка террацо

CEMENTOS 103

Concretes / Bétons / Betone / Cemento / Cimentos
Цемент

BARROS 177

Crafted Ceramics / Terre Cuite
Tonerde-Keramik / Fanghi Ceramici
Cotos Cerâmicos / Плитка котто

PIEDRAS 225

Stones / Pierres / Steine
Pietre / Pedras
Плитка котто

METALES 307

Metals / Métaux / Metalle
Metalli / Metálicos
МЕТАЛЛЫ

MADERAS 317

Woods / Bois / Holz
Legni / Madeiras
Дерево

MÁRMOLES 367

Marbles / Marbres / Marmeln
Marmi / Mármoles
Мрамор

BLANCOS 395

White / Blancs / Weiße Fliesen
Bianco / Brancos
белое

MONOCOLORES 419

Monocolors / Monocolors / Monocolors
Monocolore / Monocolores
Моноколор

TRADICIÓN CERÁMICA 429

Ceramic Heritage / Tradicion Céramique
Tradizione Ceramica / Keramik-Tradition
Tradição Cerâmica / Керамические традиции

ÍNDICE ALFABÉTICO

Alphabetical Index · Index alphabétique · Alphabetischer Index · Indice alfabetico · Índice alfabético · оглавление по алфавиту

REFERENCIA	FORMATO	PÁGINA
A		
ACORN	20X20	137
ADAMANT	22X38	349
AFTON	29,3X29,3	27
AGADIR	60X120	359, 361
AGER	13X13	191
ALABRA	29,3X59,3	292
ALABRA	30X60	292
ALAMEDA	20X20	31
ALASKA	6,7X6,7	427
ALASKA	14X28	421
ALASKA	20X20	421, 427
ALASKA	31,6X31,6	427
ALASKA	31,6X31,6 OCTÓGONO	427
ALASSIO	20X20	87
ALBIENSE	35X28	275
ALEJANDRA	20X20	467
ALPHA	29,3X59,3	278, 279
ALPHA	30X60	278, 279
ALTEA	30X30	205
ALTEA	30X30 MOSAICO	205
ALTEA	30X60	205
AMALFI	29,3X29,3	57
AMALFI	30X30	57
AMARILLO MATE	20X20	423
AMASIA	30X30	249
AMHARA	10X20	449
ANDRÁSSY	20X20	31
ANDRIA	20X20	86
ANGELA	20X20	467
ANTIBES	20X20	91
APULIA	29,3X29,3	59
ARCHAI	23,3X26,8	179, 185
ARCOLE	20X20	258
AREZZO	30X30	119
ARHUS	14,4X89,3	347
ARHUS	21,8X89,3	347
ARIEL	20X20	465
AROA	20X20	467
ARTIS	13X13	189
ARUE PULIDO	59,3X119,3	385
ARUE PULIDO	79,3X179,3	385
ARUE PULIDO	119,3X119,3	385
ARVUM	13X13	191
ASARO	25X75	404
ASSENZA	20X20	86
ATOKOS	60X60	283
ATTO	20X20	67
AUBE	30X30	257
AUREUM	13X13	189
AUSTIN	35X28	139
AVENTINO	29,3X29,3	59
AYMARAS	39,5X24,2	301
AZUL CELESTE	14X28	421
AZUL CELESTE	20X20	421
AZUL MATE	20X20	423
AZUL NOCHE	14X28	421
AZUL NOCHE	20X20	421

REFERENCIA	FORMATO	PÁGINA
B		
BALI	15X15	241
BALI	30X30	241
BALI	30X30 MOSAICO	241
BALI	30X60	241
BALI	59,3X59,3	241
BALI	60X60	241
BAMBÚ	3,5X20	401
BAMPTON	23,3X26,8	211, 213, 217
BANAWÉ	32X99	171
BANGKOK	35X28	147
BANGLI	20X20	242
BANNA	20X20	43
BANÚS	45X120	129
BARBICAN	27X31	233, 325
BARNET	31,6X31,6	435, 439
BASILDON	15,8X15,8	435
BASILDON	15,8X31,6	435
BASTIA	4X4	91
BATUR	20X20	242
BEIGE MATE	20X20	423
BELGRAVIA	32X99	237
BELGRAVIA	45X120	237
BELICE	10X59,3	359
BELICE	19,4X120	359
BELICE	26X180	359
BELICE	51,9X59,9	359
BELLARIA	20X20	41
BELTRI	20X20	47
BENENDEN	23,3X26,8	217
BERCY	20X20	258
BERKANE	20X20	156
BERTA	20X20	467, 477
BESAKIH	20X20	243
BETHEL	15X15	23
BIBURY	14X28	219
BLAKENEY	31,6X31,6	437
BLANCO BRILLO	20X20	400
BLANCO BRILLO	20X50	400
BLANCO BRILLO	23X33,5	400
BLANCO BRILLO	25X75	400, 403, 404
BLANCO BRILLO	32X99	400, 413
BLANCO BRILLO	33,3X100	400, 413
BLANCO BRILLO	45X120	400, 417
BLANCO MATE	20X20	400, 423, 425
BLANCO MATE	20X50	400
BLANCO MATE	23X33,5	400
BLANCO MATE	25X75	400, 411
BLANCO MATE	32X99	400, 413, 415
BLANCO MATE	33,3X100	400, 413, 415
BLANCO MATE	45X120	400, 417
BLOMKNOPP	20X20	50
BLOOM	80X80	181
BONNIE	15X15	23
BORGO	10X20	454
BOSON	13X13	71
BOWDEN	19,4X120	329
BOWDEN	26X180	329
BRERA	32X99	124
BRUNO	20X20	465
BUCARELI	20X20	31
BUCI	10X20	442

REFERENCIA	FORMATO	PÁGINA
BUGIS	20X20	453
BUKIT PULIDO	59,3X119,3	387
BUKIT PULIDO	79,3X179,3	387
BUKIT PULIDO	119,3X119,3	387
BULNES	20X20	31
BUSHMILLS	23,3X26,8	169
BYTE	13X13	71

C

CABARET	20X20	33, 34, 41
CALGARY	32X99	143
CALIPSO	32X99	115
CALPE	30X30	205
CALPE	30X30 MOSAICO	205
CALPE	30X60	205
CALVET	20X20	46
CAMDEN	80X80	235, 325
CANDELA	20X20	465
CANTERBURY	31,6X31,6	437
CAOBA	20X20	421
CARLO	20X20	471
CARNEGIE	15X15	23
CARRON	31,6X31,6	435
CASARES	8X31,5	209
CASSIS	45X120	131
CAUMARTIN	10X20	442
CAVERN	15X15	23
CENTRAL	31,6X31,6	439
CEOS	60X60	283
CEPPO DI GRE	59,3X59,3	301
CEPPO DI GRE	60X60	301
CEPPO DI GRE	60X60 XTRA	301
CEPPO DI GRE	60X120	301
CEPPO DI GRE	120X120	301
CERBERE	20X20	91
CHANDE	32X99	114
CHAYA	20X20	477
CHELSEA	45X120	237
CHICAGO	30X30 MOSAICO	139
CHICAGO	30X60	139
CHICAGO	59,3X59,3	139
CHICAGO	60X60	139
CHICAGO	80X80	139
CINCEL	30X30	339
CINECITA	32X99	373
CITERA	25X75	284, 285
CITY	32X99	237
CLICHY	10X20	442
COLERNE	30X30	211, 213, 220, 221
COLTON	20X20	211, 213, 216
CONEY	32X99	110
CORSO	10X20	454, 455
CROYDON	32X30	237
CROYDON	45X30	237
CUARK	32X99	68
CUBRECANTO BLANCO	5X20	401
CUBRECANTO BLANCO	5X23	401

REFERENCIA	FORMATO	PÁGINA
D		
DALIAN	32X99	151
DANDY	5X32	401
DANIELA	20X20	467
DANXIA	32X99	171
DARIO	20X20	467
DAYDÉ	20X20	258
DECA	13X13	70
DEFENSE	27X31	227
DELTA	59,3X59,3	282
DELTA	60X60	282
DEMEL	20X20	34
DENIA	30X30	205
DENOYEZ	10X20	442
DIGLAS	20X20	35
DOHA	32X99	150
DOME	4X4	33, 34, 41, 91
DONEY	59,3X59,3	371
DONEY	60X60	371
DONEY	60X120	371
DONEY PULIDO	59,3X119,3	387
DONEY PULIDO	79,3X179,3	387
DONEY PULIDO	119,3X119,3	387
DORDA	20X20	47
DORSET	31,6X31,6	435
DUESME	32X99	265
DUNSTER	14X28	211, 213, 219
DUROC	23,3X26,8	262

E

ELÍSEOS	20X20	31
ENDO	13X13	189
ENZO	20X20	467
ERDEK	32X99	389
ERDEK	59,3X59,3	385
ERDEK	60X120	385
ERDEK	108,5X118,9 PIETRA	385
ERDEK	120X120	385
ERDEK PULIDO	59,3X119,3	385
ERDEK PULIDO	79,3X179,3	385
ERDEK PULIDO	119,3X119,3	385
ESCOCIA BLANCO	5X20	401
ESCOCIA BLANCO	5X23	401
ESMIRNA	32X99	389
ETNIA	10X20	449
ETNIA	13X13	447
ETNIA	20X20	453
ETT	20X20	50
EURE	45X120	267
ÉVRY	20X20	258
EXA	13X13	71

ÍNDICE ALFABÉTICO

Alphabetical Index · Index alphabétique · Alphabetischer Index · Indice alfabetico · Índice alfabético · оглавление по алфавиту

REFERENCIA	FORMATO	PÁGINA
F		
FABIO	20X20	465
FARNESE	29,3X29,3	57
FARNESE	30X30	57
FARO	14,4X89,3	339
FATRACCI	10X20	443
FERMO	20X20	477
FERUS	15X15	23
FIGULI	15X17	187
FILIPPO-25	20X20	475
FINGAL	23,3X26,8	169
FIYI	20X20	156
FLAPS	29,3X29,3	27
FLATIRON	32X99	110
FLORE	20X20	39
FLORENTINA	20X20	46
FLUXUS	15X15	23
FLYSCH	30X60	273
FLYSCH	44,3X89,3	273
FLYSCH	59,3X59,3	273
FLYSCH	60X120	273
FOCH	10X20	442
FORNOS	20X20	34
FREMONT	19,4X120	349
FRÉRET	23,3X26,8	263
FRUNCE	25X75	403
FUCSIA MATE	20X20	423
FUENGIROLA	8X31,5	209
FURNIS	32X99	295
G		
GALATINA	25X75	123
GARDE	20X20	91
GAUDÍ	20X20	46
GEA	30X30 MOSAICO	249
GEA	59,3X59,3	249
GEA	60X60	249
GEA	80X80	249
GEA	120X120	249
GENTI	32X99	68, 69
GIAROS	25X75	286
GIBERT	20X20	46
GLUON	32X99	68
GOLD LINE	1X50	400
GOLD LINE	1X75	400
GOROKA	20X20	42
GREDOS	30X30	175
GRIMAUD	20X20	91
GRIS MATE	20X20	423
GÜELL	20X20	46
GUIDO	8X31,5	101, 471
H		
HACKNEY	30X30	233
HALTON	31,6X31,6	435
HALYMANE	20X20	51

REFERENCIA	FORMATO	PÁGINA
HAMAR	20X20	43
HANAMI	7,5X33,5	417, 458, 459, 461, 463
HANAMI	23X33,5	458, 459, 461, 463
HARRIS	29,3X29,3	27
HARROGATE	31,6X31,6	437
HARROW	31,6X31,6	435
HAVRE	20X20	259
HEIAN	23X33,5	463
HUCHETTE	10X20	442
HUDSON	80X80	107, 325
HUGO	20X20	465
HUMO	20X20	421
HYDE	31,6X31,6	439
HYMOND	30X30	275
I		
IAN	20X20	465
IÉNA	20X20	258
IGNEUS	23,3X26,8	169
INARI	60X120	397
INARI	80X80	397
INARI	120X120	397
INUIT	25X75	404
IRAKLIA	30X30	278, 279
IZMIR	32X99	389
J		
JANIS	29,3X29,3	27
JANTY	59,3X59,3	251
JANTY	60X60	251
JANTY	80X80	251
JANTY	120X120	251
JÁVEA	8X31,5	94, 95
JIMBARAN	20X20	243
JOLEJON	20X20	51
JUJOL	20X20	47
JULIA	20X20	467
JUVEL	20X20	51
K		
KAIKA	23X33,5	458, 459, 461
KAMALA	45X120	158
KAMBOJ	25X75	407
KARO	25X75	404
KEMBLE	30X30	220, 221
KENDAL	31,6X31,6	437
KERALA	20X20	156
KINAROS	29,3X59,3	279
KINAROS	30X60	279
KIRUNA	19,4X120	375
KIRUNA	60X120	375
KIRUNA	120X120	375
KIRUNA PULIDO	59,3X119,3	385
KIRUNA PULIDO	79,3X179,3	385
KIRUNA PULIDO	119,3X119,3	385
KITNOS	25X75	284, 285

ÍNDICE ALFABÉTICO

Alphabetical Index · Index alphabétique · Alphabetischer Index · Indice alfabetico · Índice alfabético · оглавление по алфавиту

REFERENCIA	FORMATO	PÁGINA
N		
NÁCAR	20X20	421
NAGO	23X33,5	458, 459, 461
NAHUA	30X30	309
NANTI	30X30	309
NASSAU	20X20	155, 156
NASSAU	30X30 MOSAICO	155
NASSAU	59,3X39,3	155
NASSAU	60X60	155
NASSAU	60X60 XTRA	155
NASSAU	80X80	155
NASSAU	80X180	155
NASSAU	120X120	155
NECCI	30X30	371
NEGRO	6,7X6,7	427
NEGRO	20X20	421, 427
NEGRO	31,6X31,6	427
NEGRO	31,6X31,6 OCTÓGONO	427
NEGRO MATE	20X20	423, 425
NEGRO MATE	25X75	411
NEGRO MATE	33X100	413
NENETS	59,3X59,3	355
NERJA	8X31,5	209
NEW YORK	30X30 MOSAICO	105
NEW YORK	59,3X59,3	105
NEW YORK	60X60	105
NEW YORK	60X120	105
NEW YORK	80X80	105
NEW YORK	120X120	105
NÚJAR	30X30	201
NIKOI	120X120	377
NIMBIN	29,3X29,3	27
NIMOS	32X99	294, 295
NIVALA	19,4X120	337
NIZA	80X80	81
NIZA PULIDO	79,3X79,3	81
NOLITA	27X31	105
NORA	14,4X89,3	341
NORA	21,8X89,3	341
NORDLAND	19,4X120	349
NORVINS	20X20	137
NUBE MATE	20X20	423
NUKAK	30X30	309
NUSA	20X20	242
O		
OISE	32X99	264
OKINAWA	19,4X120	349
OLIVIA	20X20	467
OMICRON	25X75	284, 285
OMO	25X75	404
ORCHARD	20X20	137
ORCIA	20X20	86
ORDAL	20X20	47
ORIGO	8X31,5	183
ORİYAS	59,3X59,3	303
ORİYAS	60X60	303
OROMO	20X20	453
ORSA	14,4X89,3	343

REFERENCIA	FORMATO	PÁGINA
ORSA	21,8X89,3	343
OSAKA	20X20	157
OSLO	19,4X120	323
OSLO	26X180	323
OTOMI	25X75	407
OTTAWA	19,4X120	335
OXFORD	31,6X31,6	437
P		
PAIX	20X20	41
PALAU	20X20	46
PAMUKKALE	32X99	413
PAOLA	20X20	465
PARIS	30X30 MOSAICO	227
PARIS	60X120	227
PARIS	60X120 XTRA	227
PARIS	80X180	227
PASHTUN	20X20	453
PASSY	27X31	227, 325
PAULISTA	20X20	137
PÉRGOLA	14X28	433
PHYSIS	15X17	179, 186
PICOS	20X20	467, 471
PICTUS	13X13	189
PIERO	20X20	465
PIGALLE	32X99	229
PINCIO	10X20	454, 455
PIPERI	25X75	286
PIZZA	32X99	68
PLENTZIA	30X30	275
POMBO	20X20	34
POPART	15X15	23
PORTOFINO	59,3X59,3	61
PORTOFINO	60X60	61
PORTOFINO	80X80	61
PORTOFINO	120X120	61
PROTOS	13X13	189
PUKAO	20X20	156
PULAKI	20X20	242
Q		
QUARTER	5X20	401
QUECTO	13X13	70
QUEENS	32X30	110
QUEENS	45X30	111
QUETTA	20X20	67
QUIRINALE	29,3X29,3	59
R		
RABARI	10X20	449
RADIX	8X31,5	179, 182
REMES	10X20	442
RENEA	25X75	286, 287
RETIRO	31,6X31,6	439
REULLY	10X20	442
RHEICO	30X30	249

REFERENCIA	FORMATO	PÁGINA
RHO	32X99	294, 295
RIBADEO	30X30	175
RIFT	23,3X26,8	167, 169
RIFT	59,3X59,3	167
RIFT	60X60	167
RIFT	80X80	167
RISLE	60X120	257
RITMO	32X99	114, 115
RITTER	20X20	35
RIVOLI	5X20	401, 425, 442
RIVOLI	10X20	400, 425, 442, 443, 455
RIVOLI	15X20	442, 443
ROCKAWAY	27X31	105, 325
ROJO VOLCÁN	20X20	421
ROMVI	25X75	287
RONNA	13X13	71
RONTO	13X13	71
ROOT	13X13	189
ROSES	25X75	123
ROSIERS	10X20	442
ROURA	20X20	46

S

SAKURA	23X33,5	458, 459, 461, 463
SALERNO	30X30 MOSAICO	119
SALERNO	51,6X56,5 PIETRA	119
SALERNO	59,3X59,3	119
SALERNO	60X60	119
SALERNO	60X120	119
SALMÓN MATE	20X20	423
SALOU	8X31,5	99
SANUR	30X30	241
SARIA	30X30	282
SASAK	25X75	405
SASSARI	45X120	131
SAUL	20X20	467
SAVILLE	15X15	23
SÉDAR	20X20	259
SEINE	10X59,3	257
SEINE	29,3X29,3	257
SEINE	29,3X59,3	257
SEINE	30X30 MOSAICO	257
SEINE	30X60	257
SEINE	44,3X89,3	257
SEINE	51,9X59,9	257
SEINE	59,3X59,3	257
SEINE	60X60	257
SEINE	60X120	257
SEINE	80X80	257
SEINE	80X180	257
SEINE	120X120	257
SENKEL	25X75	411
SENTIER	32X99	229
SENTIER	45X120	229
SERIAKI	59,3X59,3	354
SERIFOS	29,3X59,3	278, 279
SERIFOS	30X60	278, 279
SEÚL	32X99	151
SÈVRES	20X20	259
SIKINOS	25X75	286, 287
SILVER LINE	1X50	400
SILVER LINE	1X75	400

REFERENCIA	FORMATO	PÁGINA
SILVER LINE	1X89,3	347
SINDHI	13X13	447
SIRACUSA	25X75	123
SIRACUSA	32X99	125
SIRACUSA	45X120	131
SITGES	8X31,5	99
SIXTIES	15X15	23
SIXTIES	29,3X29,3	26
SOLDEN PULIDO	59,3X119,3	387
SOLDEN PULIDO	79,3X179,3	387
SOLDEN PULIDO	119,3X119,3	387
SOULT	10X20	443
STANLEY	31,6X31,6	439
STAR	4,3X4,8	119
STAR	11,1X12,7	385
STRAND	59,3X59,3	353
STRAND	120X120	353
STRAVAGANZA	25X75	123
STRAVAGANZA	32X99	124
STRAVAGANZA	45X120	126, 127
SUANZES	20X20	31
SURESNES	20X20	259
SYMI	25X75	284, 285
SYOTE	80X80	360
SYRNA	29,3X59,3	279
SYRNA	30X60	279

T

TABARLY	20X20	258
TAIPÉI	59,3X59,3	149
TAIPÉI	60X60	149
TAITO	20X20	156
TAKADA	23X33,5	458, 459, 461
TAMIL	13X13	447
TAUON	13X13	71
TEJA	20X20	421
TELENDOS	25X75	286, 287
TERA	13X13	70
TERRADES	20X20	46
THAI	10X20	449
TIEBELE	20X20	43
TIERGARTEN	31,6X31,6	439
TILOS	25X75	284, 285
TIMÓN	14,3X44,1	339
TIROL	20X20	156
TIVOLI	45X120	130
TOKIO	30X30 MOSAICO	147
TOKIO	30X60	147
TOKIO	59,3X59,3	147
TOKIO	60X60	147
TOKIO	60X120	147
TOLONE	20X20	91
TONDO	20X20	477
TORINO	25X30	119
TOYEN	27X31	325
TRE	20X20	50
TRIBECA	45X120	111
TRIZA	119,3X119,3	65
TRIZA	120X120	65
TUBAN	20X20	243
TULPAN	20X20	51
TULUM KIRUNA	36,4X33,7	375

ÍNDICE ALFABÉTICO

Alphabetical Index · Index alphabétique · Alphabetischer Index · Indice alfabetico · Índice alfabético · оглавление по алфавиту

REFERENCIA	FORMATO	PÁGINA
TULUM MACAO	36,4X33,7	375
TULUM NASSAU	36,4X33,7	155
TULUM VERBIER	36,4X33,7	375
TURGIS	20X20	216
TURKU	45X120	161

U

UBUD	20X20	243
------	-------	-----

V

VAIL	80X80	359, 360
VALERIA	20X20	465
VALETA	20X20	91
VALVANERA	20X20	46
VANUATU	20X20	43
VARIETTE	20X20	41
VERBIER	10X59,3	375
VERBIER	19,4X120	375
VERBIER	51,9X59,9	375
VERBIER	60X120	375
VERBIER	120X120	375
VERBIER PULIDO	59,3X119,3	387
VERBIER PULIDO	79,3X179,3	387
VERBIER PULIDO	119,3X119,3	387
VERDE MATE	20X20	423
VERLAINE	5X20	425
VIET	10X20	449
VIETRI	20X20	86
VIRGOLA	20X20	477
VODEVIL	20X20	33, 34, 39, 41, 42
VONDEL	31,6X31,6	439

W

WAILEA	60X120	385
WAILEA	108,5X118,9 PIETRA	385
WAILEA	120X120	385
WAILEA PULIDO	59,3X119,3	385
WAILEA PULIDO	119,3X119,3	385
WAILEA PULIDO	79,3X179,3	385
WHA	15X15	23
WILDER	20X20	41
WILSON	10X20	369
WUJI	30X30	179

Y

YAKARTA	30X60	149
YOCTO	13X13	71
YONNE	45X120	266
YORK	31,6X31,6	437
YOTTA	20X20	67
YUGO	14,4X89,3	339
YURÍ	30X30 MOSAICO	309
YURÍ	58,3X58,3	309

REFERENCIA	FORMATO	PÁGINA
YURÍ	58,7X117,5	309
YURÍ	117,5X117,5	309

Z

ZAFORA	32X99	294, 295
ZEPTO	4,2X13	70
ZEPTO	13X13	70
ZERO	10X59,3	179
ZERO	30X30 MOSAICO	179
ZERO	59,3X59,3	179
ZERO	60X60	179
ZERO	60X120	179
ZERO	60X120 XTRA	179, 180
ZERO	80X80	179
ZETTA	20X20	67
ZIMER	20X20	35
ZOLA	10X20	425
ZOUK	32X99	115
ZULU	13X13	447

Nº

1900	20X20	46
------	-------	----